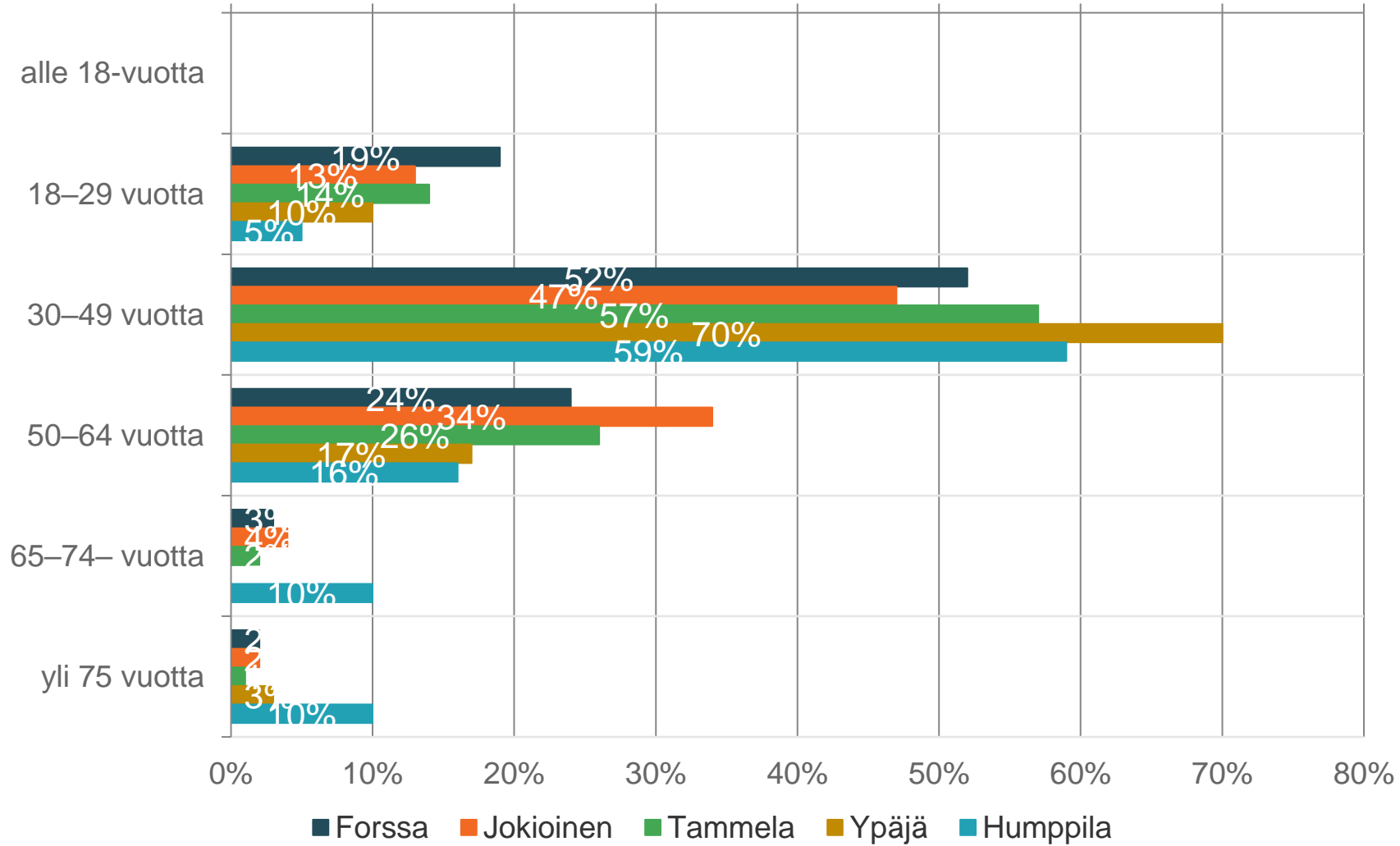


Perusraportti
KANTA-HÄMEEN PÄIHDEKÄYTTÖKYSELY
Forssan seutu

Näytetään 365 vastaajaa kyselyn vastaajien kokonaismäärästä 4300

Ikä

Vastaajien määrä: 365



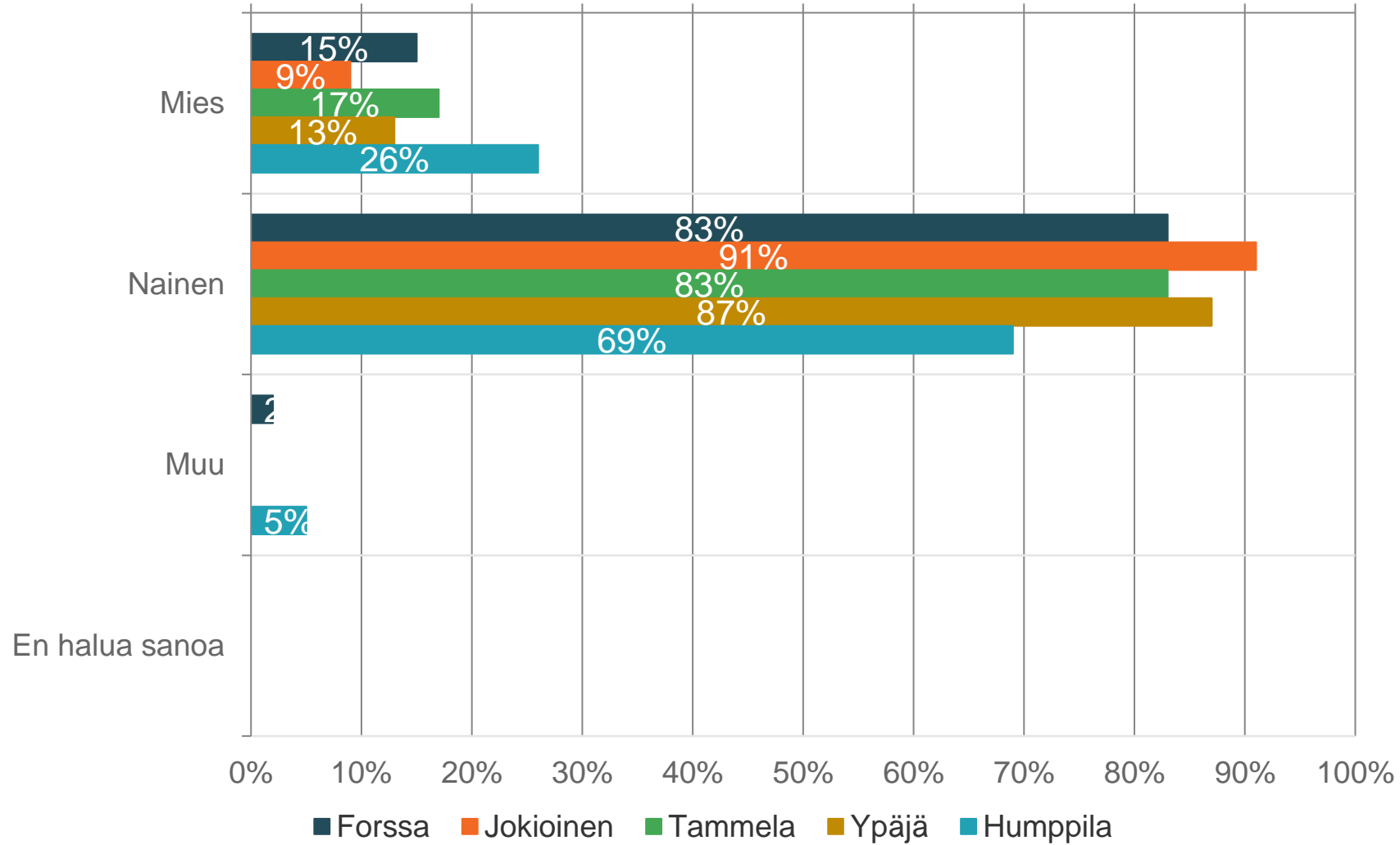
Ikä

Vastaajien määrä: 365

	Forssa		Jokioinen		Tammela		Ypäjä		Humppila		
	n	Prosentti	n	Prosentti	n	Prosentti	n	Prosentti	n	Prosentti	Yhteensä
alle 18-vuotta	0	0,0%	0	0,0%	0	0,0%	0	0,0%	0	0,0%	0
18–29 vuotta	22	18,7%	7	13,2%	17	13,6%	3	10,0%	2	5,1%	51
30–49 vuotta	61	51,7%	25	47,2%	72	57,6%	21	70,0%	23	59,0%	202
50–64 vuotta	28	23,7%	18	33,9%	32	25,6%	5	16,7%	6	15,4%	89
65–74-vuotta	4	3,4%	2	3,8%	3	2,4%	0	0,0%	4	10,2%	13
yli 75 vuotta	3	2,5%	1	1,9%	1	0,8%	1	3,3%	4	10,3%	10
Yhteensä	118		53		125		30		39		365

Sukupuoli

Vastaajien määrä: 365



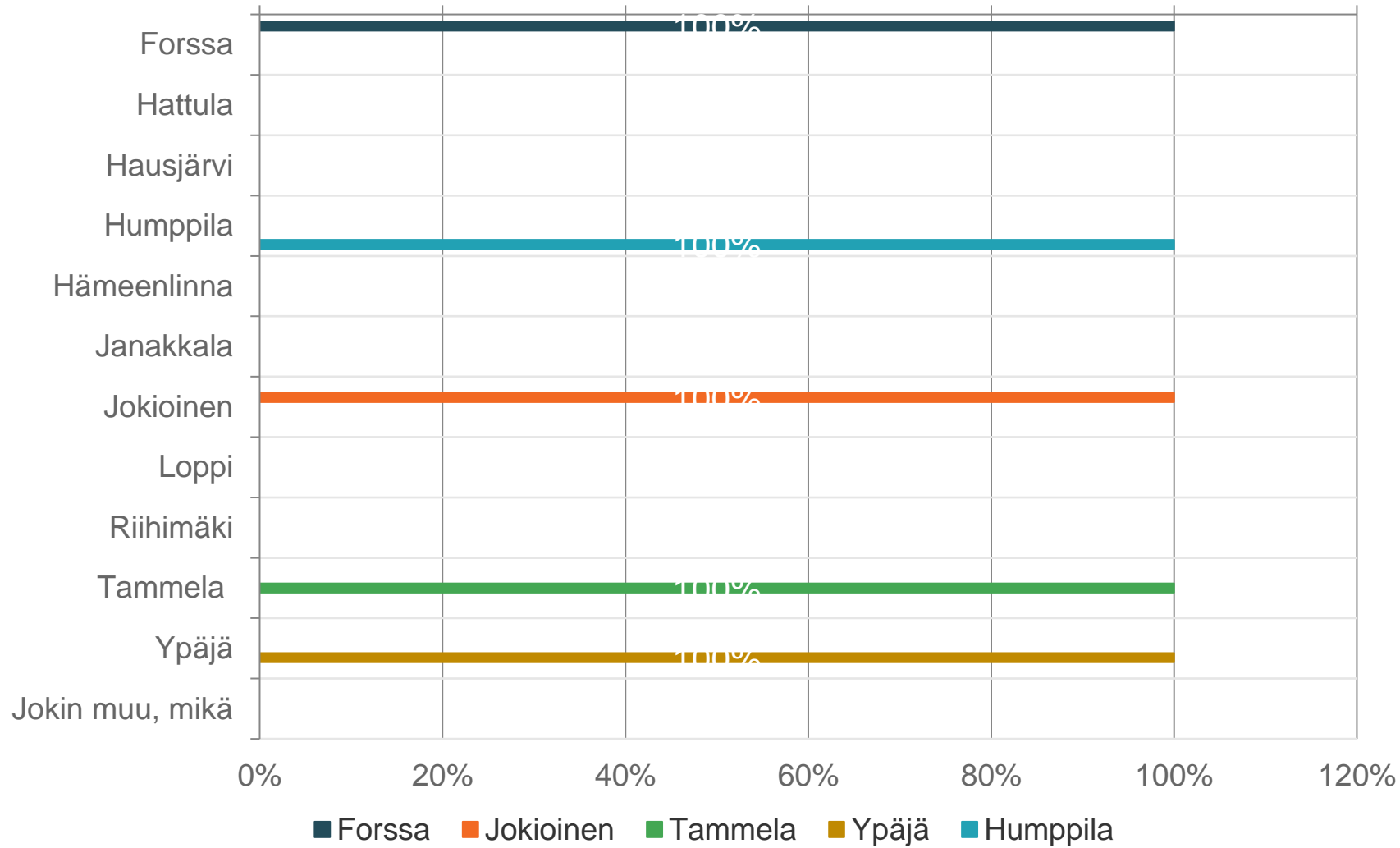
Sukupuoli

Vastaajien määrä: 365

	Forssa		Jokioinen		Tammela		Ypäjä		Humppila		
	n	Prosentti	n	Prosentti	n	Prosentti	n	Prosentti	n	Prosentti	Yhteensä
Mies	18	15,3%	5	9,4%	21	16,8%	4	13,3%	10	25,7%	58
Nainen	98	83,0%	48	90,6%	104	83,2%	26	86,7%	27	69,2%	303
Muu	2	1,7%	0	0,0%	0	0,0%	0	0,0%	2	5,1%	4
En halua sanoa	0	0,0%	0	0,0%	0	0,0%	0	0,0%	0	0,0%	0
Yhteensä	118		53		125		30		39		365

Asuinkunta / Asuinalue

Vastaajien määrä: 365



Asuinkunta / Asuinalue

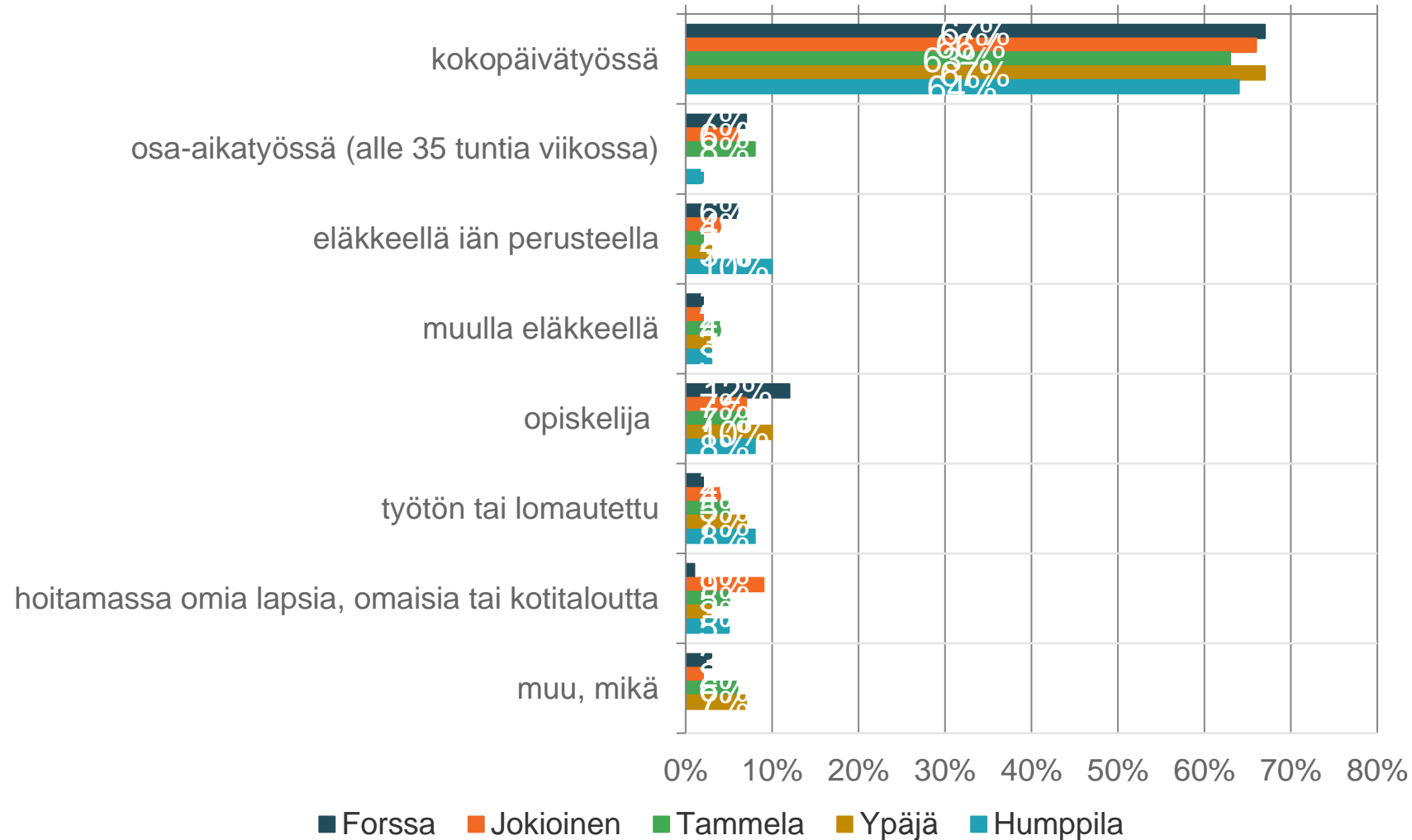
Vastaajien määrä: 365

	Forssa		Jokioinen		Tammela		Ypäjä		Humppila		
	n	Prosentti	n	Prosentti	n	Prosentti	n	Prosentti	n	Prosentti	Yhteensä
Forssa	118	100,0%	0	0,0%	0	0,0%	0	0,0%	0	0,0%	118
Hattula	0	0,0%	0	0,0%	0	0,0%	0	0,0%	0	0,0%	0
Hausjärvi	0	0,0%	0	0,0%	0	0,0%	0	0,0%	0	0,0%	0
Humppila	0	0,0%	0	0,0%	0	0,0%	0	0,0%	39	100,0%	39
Hämeenlinna	0	0,0%	0	0,0%	0	0,0%	0	0,0%	0	0,0%	0
Janakkala	0	0,0%	0	0,0%	0	0,0%	0	0,0%	0	0,0%	0
Jokioinen	0	0,0%	53	100,0%	0	0,0%	0	0,0%	0	0,0%	53
Loppi	0	0,0%	0	0,0%	0	0,0%	0	0,0%	0	0,0%	0
Riihimäki	0	0,0%	0	0,0%	0	0,0%	0	0,0%	0	0,0%	0
Tammela	0	0,0%	0	0,0%	125	100,0%	0	0,0%	0	0,0%	125
Ypäjä	0	0,0%	0	0,0%	0	0,0%	30	100,0%	0	0,0%	30
Jokin muu, mikä	0	0,0%	0	0,0%	0	0,0%	0	0,0%	0	0,0%	0
Yhteensä	118		53		125		30		39		365

Oletko tällä hetkellä pääasiassa:

Valitse tilannettasi parhaiten kuvaava vaihtoehto

Vastaajien määrä: 365



Oletko tällä hetkellä pääasiassa:

Valitse tilannettasi parhaiten kuvaava vaihtoehto

Vastaajien määrä: 365

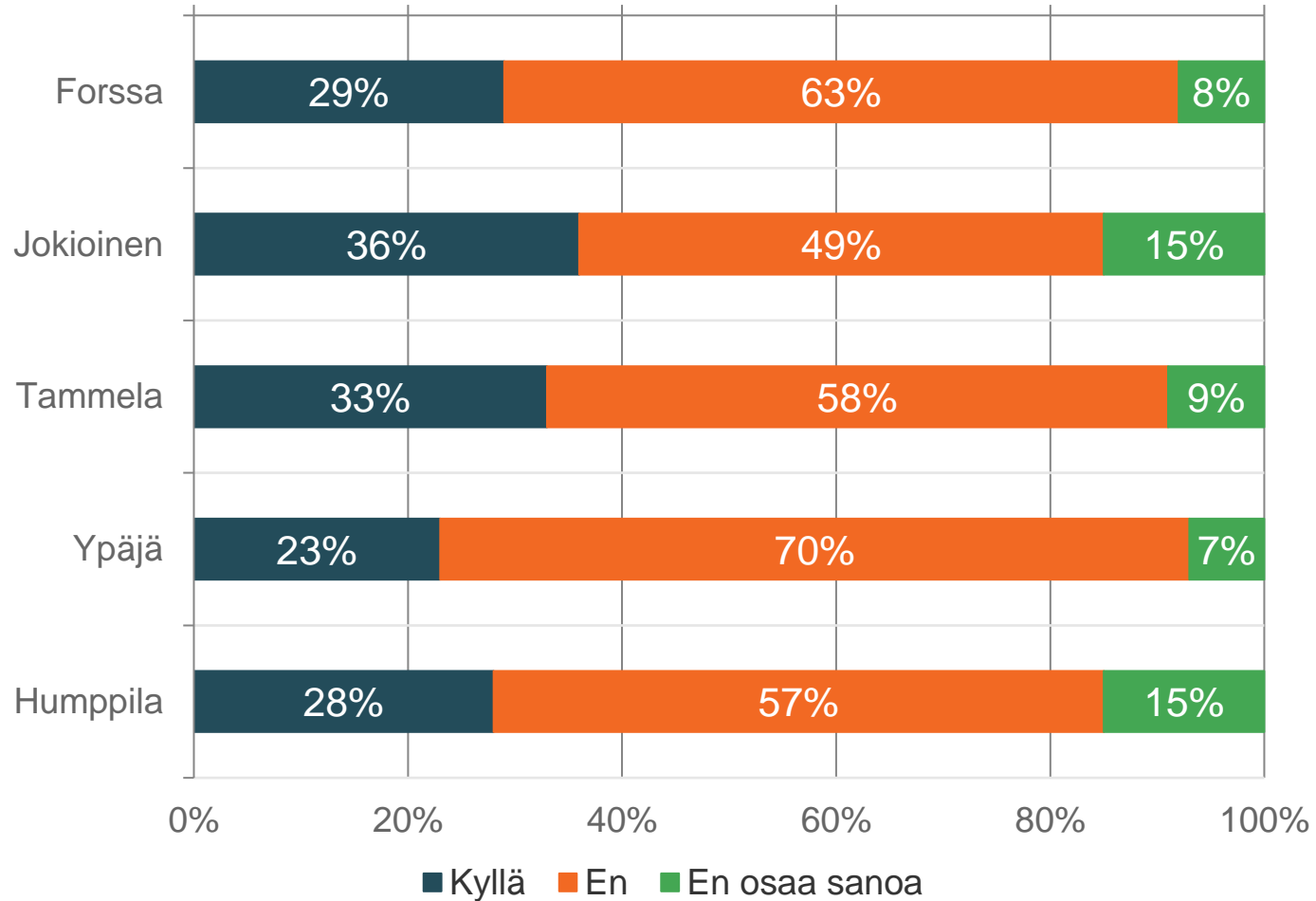
	Forssa		Jokioinen		Tammela		Ypäjä		Humppila		Yhteensä
	n	Prosentti	n	Prosentti	n	Prosentti	n	Prosentti	n	Prosentti	
kokopäivätyössä	79	67,0%	35	66,0%	79	63,2%	20	66,7%	25	64,1%	238
osa-aikatyössä (alle 35 tuntia viikossa)	8	6,8%	3	5,7%	10	8,0%	0	0,0%	1	2,6%	22
eläkkeellä iän perusteella	7	5,9%	2	3,8%	3	2,4%	1	3,3%	4	10,2%	17
muulla eläkkeellä	3	2,5%	1	1,9%	5	4,0%	1	3,3%	1	2,6%	11
opiskelija	14	11,9%	4	7,5%	9	7,2%	3	10,0%	3	7,7%	33
työtön tai lomautettu	3	2,5%	2	3,8%	6	4,8%	2	6,7%	3	7,7%	16

	Forssa		Jokioinen		Tammela		Ypäjä		Humppila		
	n	Prosentti	n	Prosentti	n	Prosentti	n	Prosentti	n	Prosentti	Yhteensä
hoitamas sa omia lapsia, omaisia tai kotitaloutt a	1	0,9%	5	9,4%	6	4,8%	1	3,3%	2	5,1%	15
muu, mikä	3	2,5%	1	1,9%	7	5,6%	2	6,7%	0	0,0%	13
Yhteensä	118		53		125		30		39		365

Oletko havainnut kunnassasi viimeisen 12 kuukauden aikana *alaikäisille*

Vastaajien määrä: 365

alkoholin välittämistä?



Keskiarvo

1,8

1,8

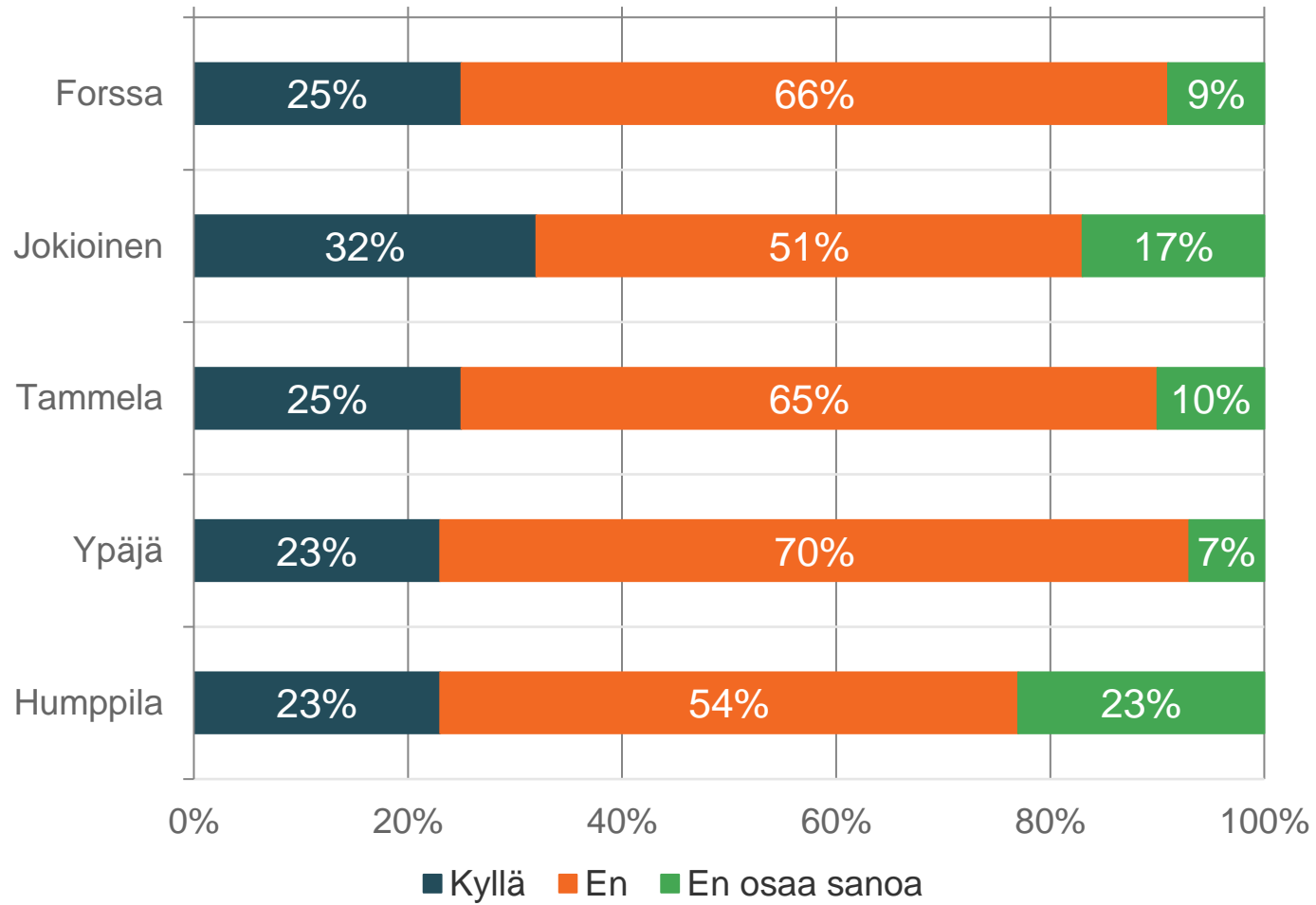
1,8

1,8

1,9

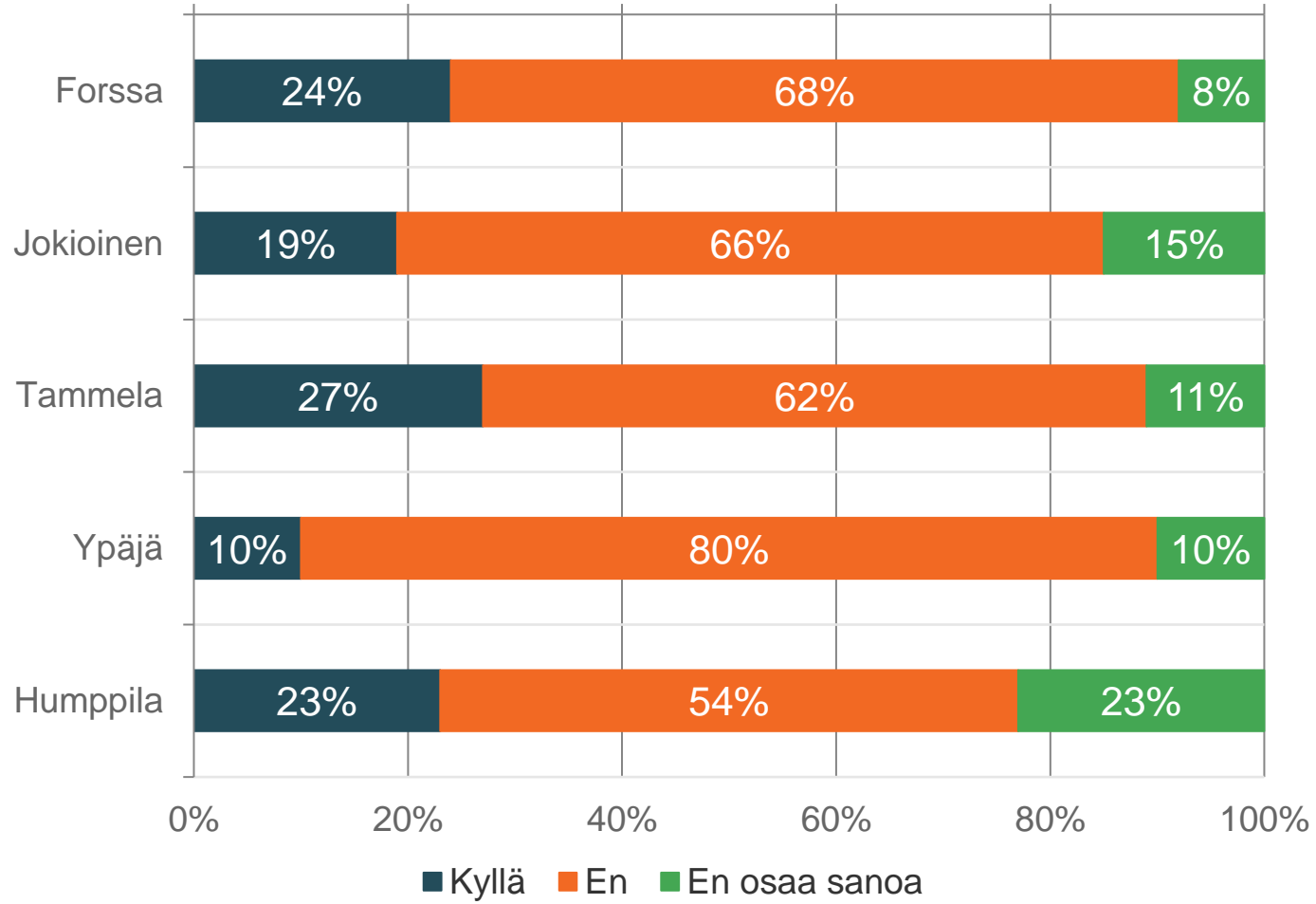
Keskiarvo

savukkeiden välittämistä?



Keskiarvo

nuuskan välittämistä?



1,8

2,0

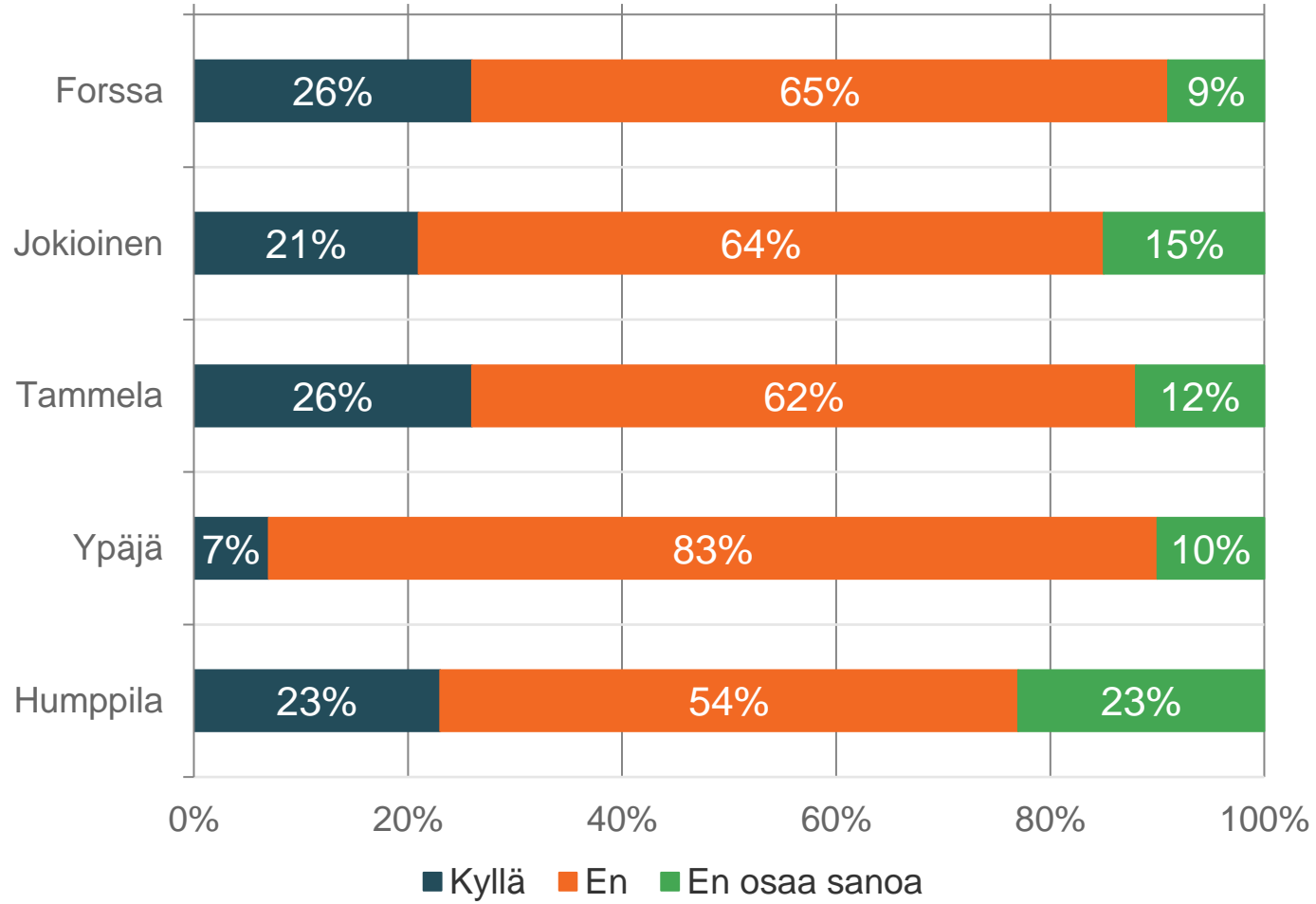
1,8

2,0

2,0

Keskiarvo

nikotiinipussien välittämistä?



1,8

1,9

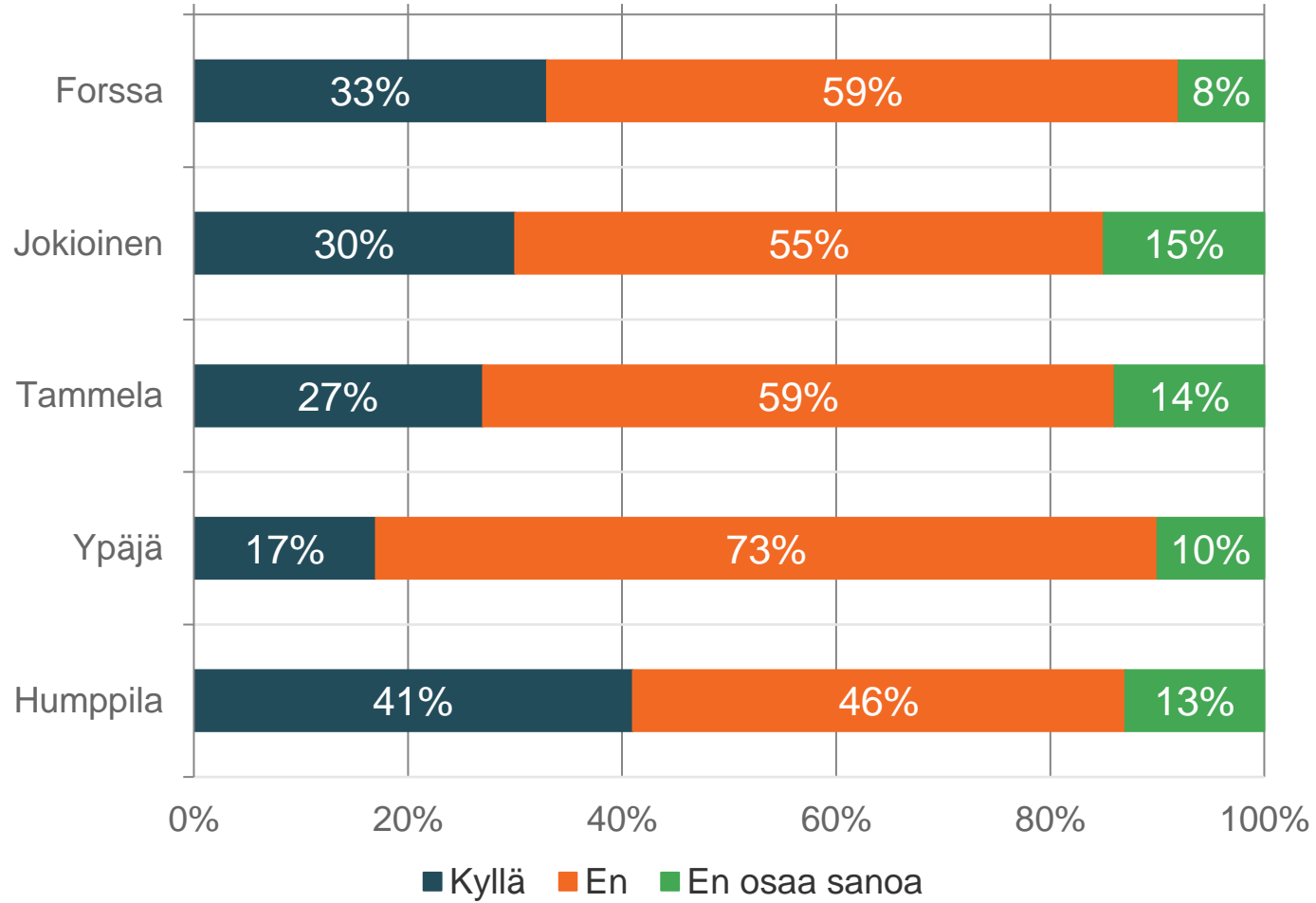
1,9

2,0

2,0

Keskiarvo

sähkösavukkeiden välittämistä?



1,8

1,8

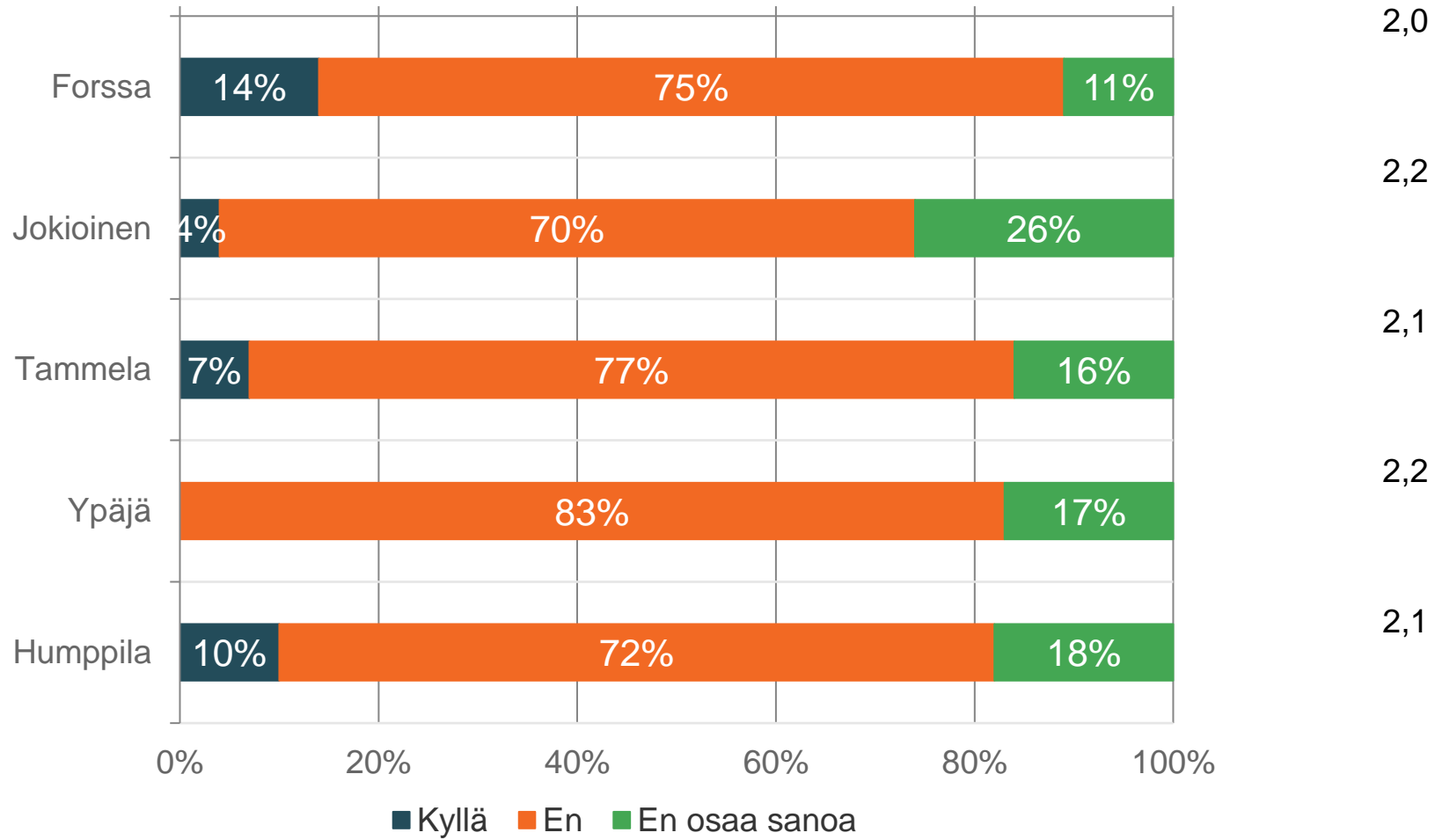
1,9

1,9

1,7

Keskiarvo

huumausaineiden välittämistä?



Oletko havainnut kunnassasi viimeisen 12 kuukauden aikana *alaikäisille*

Vastaajien määrä: 365

alkoholin välittämistä?	Kyllä	En	En osaa sanoa	Keskiarvo	Mediaani
Forssa	28,8%	62,7%	8,5%	1,8	2,0
Jokioinen	35,8%	49,1%	15,1%	1,8	2,0
Tammela	32,8%	58,4%	8,8%	1,8	2,0
Ypäjä	23,3%	70,0%	6,7%	1,8	2,0
Humppila	28,2%	56,4%	15,4%	1,9	2,0

savukkeiden välittämistä?	Kyllä	En	En osaa sanoa	Keskiarvo	Mediaani
Forssa	24,6%	66,1%	9,3%	1,8	2,0
Jokioinen	32,1%	50,9%	17,0%	1,8	2,0
Tammela	24,8%	64,8%	10,4%	1,9	2,0
Ypäjä	23,3%	70,0%	6,7%	1,8	2,0
Humppila	23,1%	53,8%	23,1%	2,0	2,0

nuuskan välittämistä?	Kyllä	En	En osaa sanoa	Keskiarvo	Mediaani
Forssa	24,6%	67,8%	7,6%	1,8	2,0
Jokioinen	18,9%	66,0%	15,1%	2,0	2,0

nuuskan välittämistä?	Kyllä	En	En osaa sanoa	Keskiarvo	Mediaani
Tammela	27,2%	62,4%	10,4%	1,8	2,0
Ypäjä	10,0%	80,0%	10,0%	2,0	2,0
Humppila	23,1%	53,8%	23,1%	2,0	2,0

nikotiinipussien välittämistä?	Kyllä	En	En osaa sanoa	Keskiarvo	Mediaani
Forssa	26,3%	65,2%	8,5%	1,8	2,0
Jokioinen	20,8%	64,1%	15,1%	1,9	2,0
Tammela	26,4%	61,6%	12,0%	1,9	2,0
Ypäjä	6,7%	83,3%	10,0%	2,0	2,0
Humppila	23,1%	53,8%	23,1%	2,0	2,0

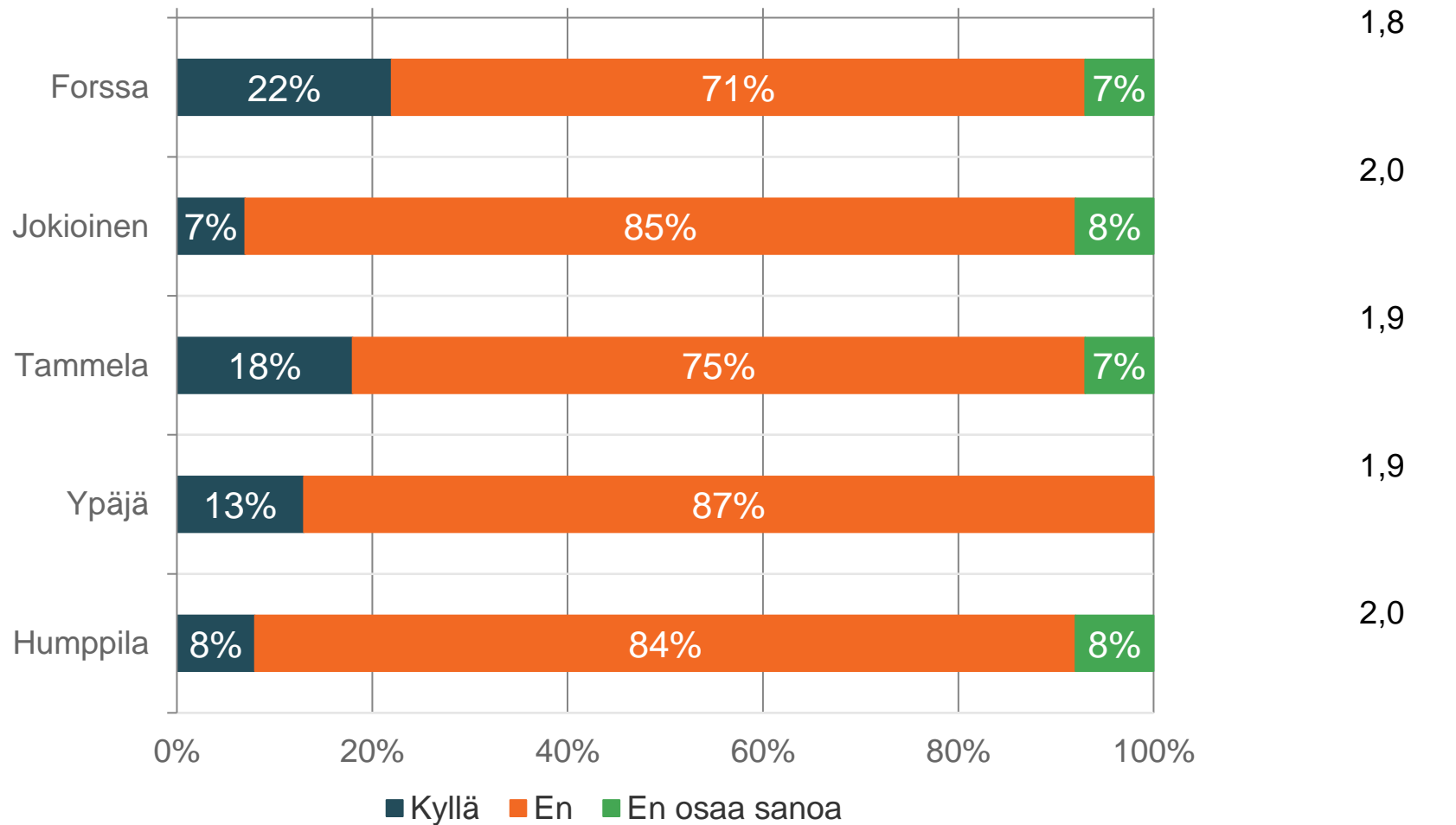
sähkösavukkeiden välittämistä?	Kyllä	En	En osaa sanoa	Keskiarvo	Mediaani
Forssa	33,0%	58,5%	8,5%	1,8	2,0
Jokioinen	30,2%	54,7%	15,1%	1,8	2,0
Tammela	27,2%	59,2%	13,6%	1,9	2,0
Ypäjä	16,7%	73,3%	10,0%	1,9	2,0
Humppila	41,0%	46,2%	12,8%	1,7	2,0

huumausaineiden välittämistä?	Kyllä	En	En osaa sanoa	Keskiarvo	Mediaani
Forssa	14,4%	74,6%	11,0%	2,0	2,0
Jokioinen	3,8%	69,8%	26,4%	2,2	2,0
Tammela	7,2%	76,8%	16,0%	2,1	2,0
Ypäjä	0,0%	83,3%	16,7%	2,2	2,0
Humppila	10,3%	71,8%	17,9%	2,1	2,0

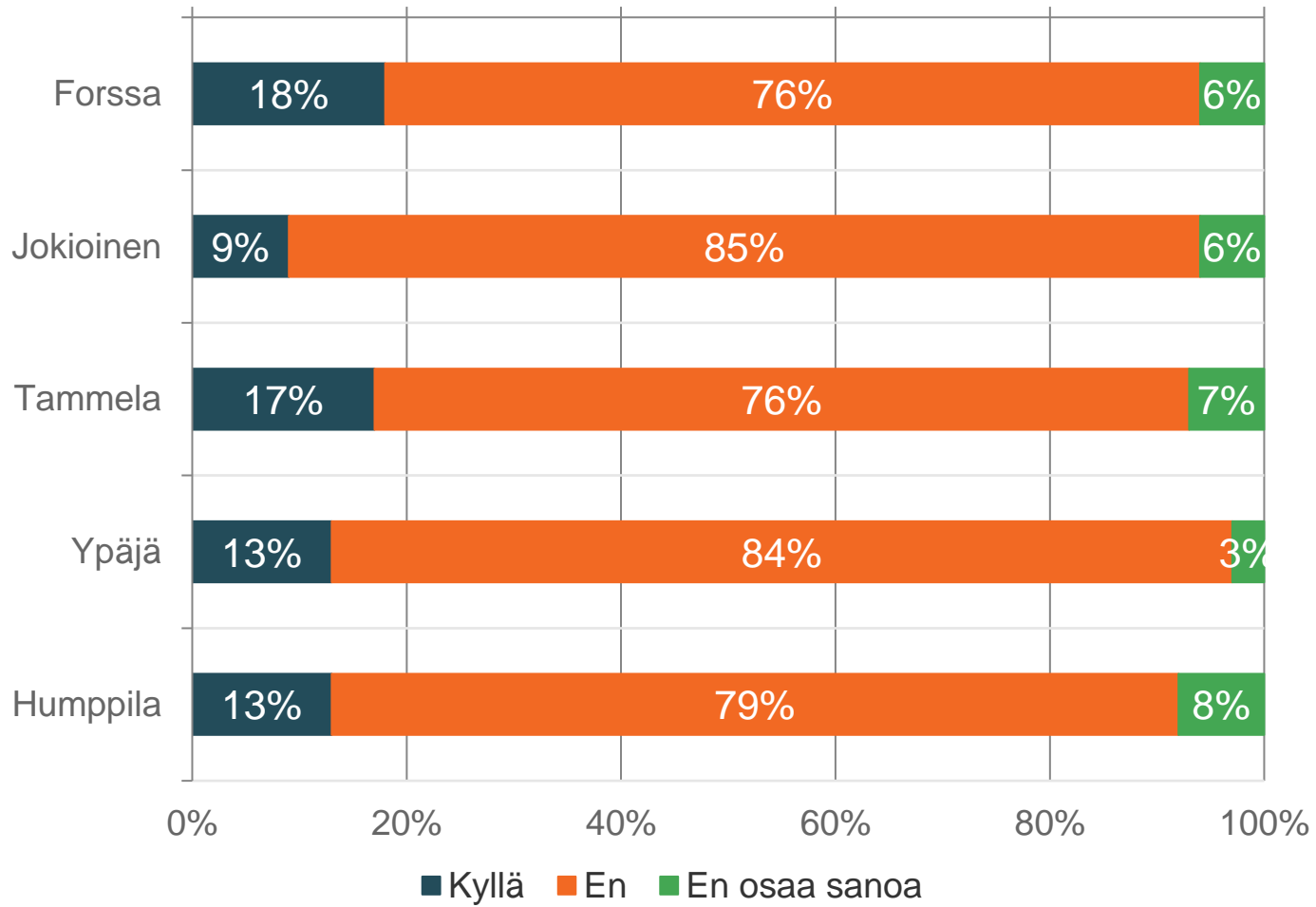
Oletko havainnut kunnassasi viimeisen 12 kuukauden aikana tilanteita, joissa myyjä ei ole tarkastanut *nuorelta näyttävän*

Vastaajien määrä: 365

alkoholin ostajan ikää?



tupakka- ja nikotiinituotteiden ostajan ikää?



Keskiarvo

1,9

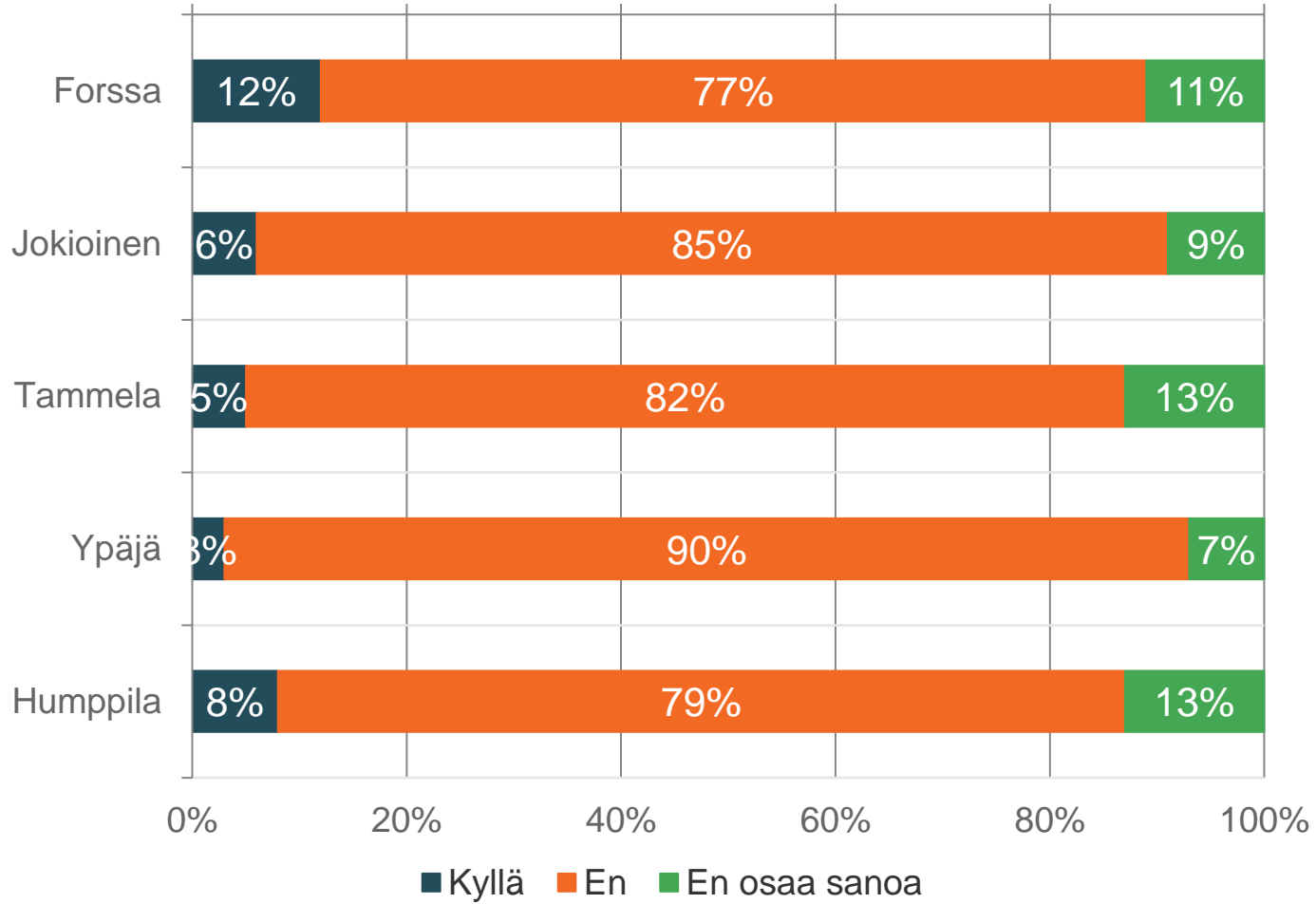
2,0

1,9

1,9

1,9

rahapelejä ostavan ikää?



Keskiarvo

2,0

2,0

2,1

2,0

2,1

Oletko havainnut kunnassasi viimeisen 12 kuukauden aikana tilanteita, joissa myyjä ei ole tarkastanut *nuorelta näyttävän*

Vastaajien määrä: 365

alkoholin ostajan ikää?	Kyllä	En	En osaa sanoa	Keskiarvo	Mediaani
Forssa	22,0%	71,2%	6,8%	1,8	2,0
Jokioinen	7,6%	84,9%	7,5%	2,0	2,0
Tammela	18,4%	75,2%	6,4%	1,9	2,0
Ypäjä	13,3%	86,7%	0,0%	1,9	2,0
Humppila	7,7%	84,6%	7,7%	2,0	2,0

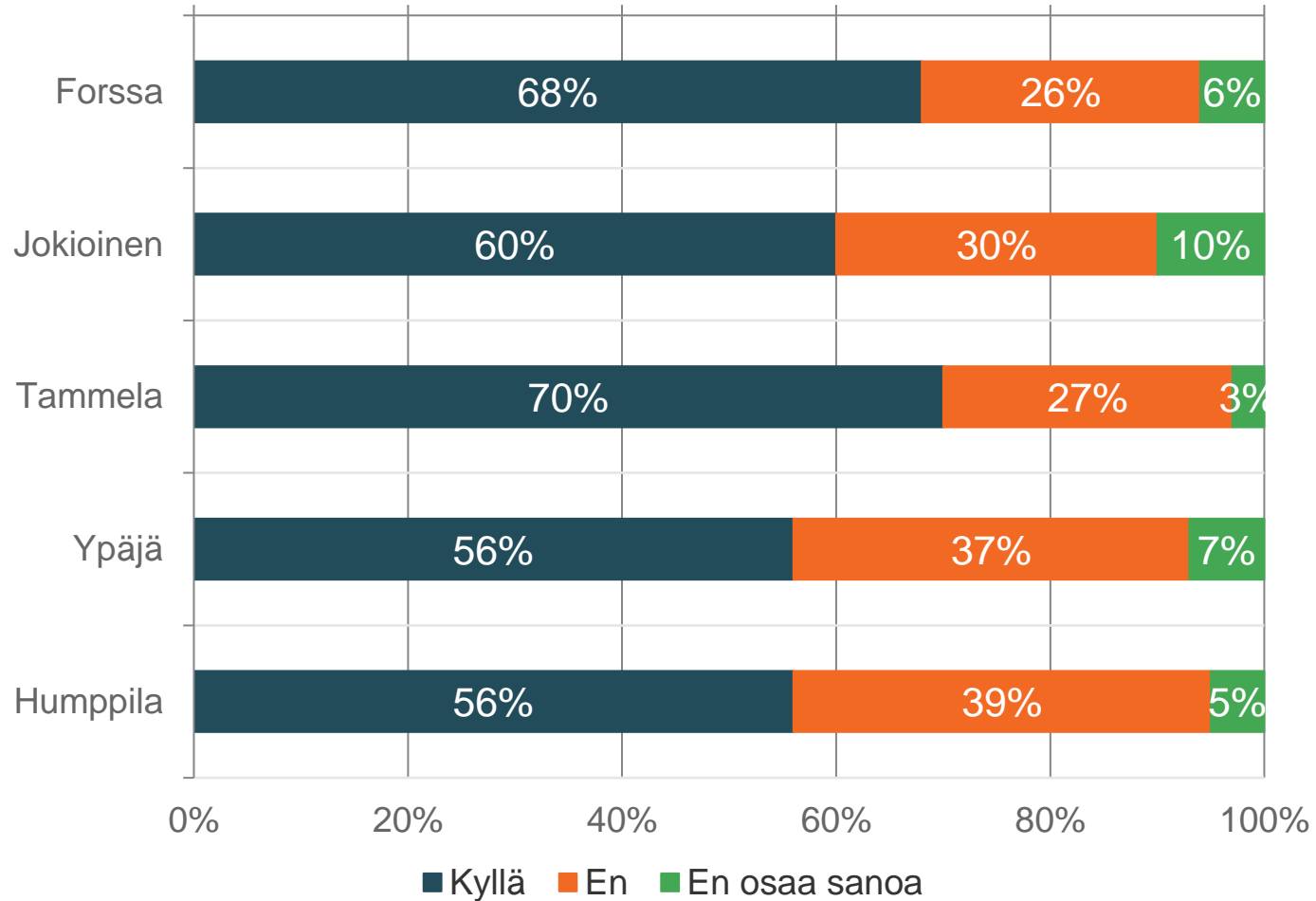
tupakka- ja nikotiinituotteiden ostajan ikää?	Kyllä	En	En osaa sanoa	Keskiarvo	Mediaani
Forssa	17,8%	76,3%	5,9%	1,9	2,0
Jokioinen	9,4%	84,9%	5,7%	2,0	2,0
Tammela	16,8%	76,0%	7,2%	1,9	2,0
Ypäjä	13,3%	83,4%	3,3%	1,9	2,0
Humppila	12,8%	79,5%	7,7%	1,9	2,0

rahapelejä ostavan ikää?	Kyllä	En	En osaa sanoa	Keskiarvo	Mediaani
Forssa	11,9%	77,1%	11,0%	2,0	2,0
Jokioinen	5,7%	84,9%	9,4%	2,0	2,0
Tammela	4,8%	82,4%	12,8%	2,1	2,0
Ypäjä	3,3%	90,0%	6,7%	2,0	2,0
Humppila	7,7%	79,5%	12,8%	2,1	2,0

Oletko havainnut kunnassasi viimeisen 12 kuukauden aikana *alaikäisten*

Vastaajien määrä: 365

alkoholin käyttöä?



Keskiarvo

1,4

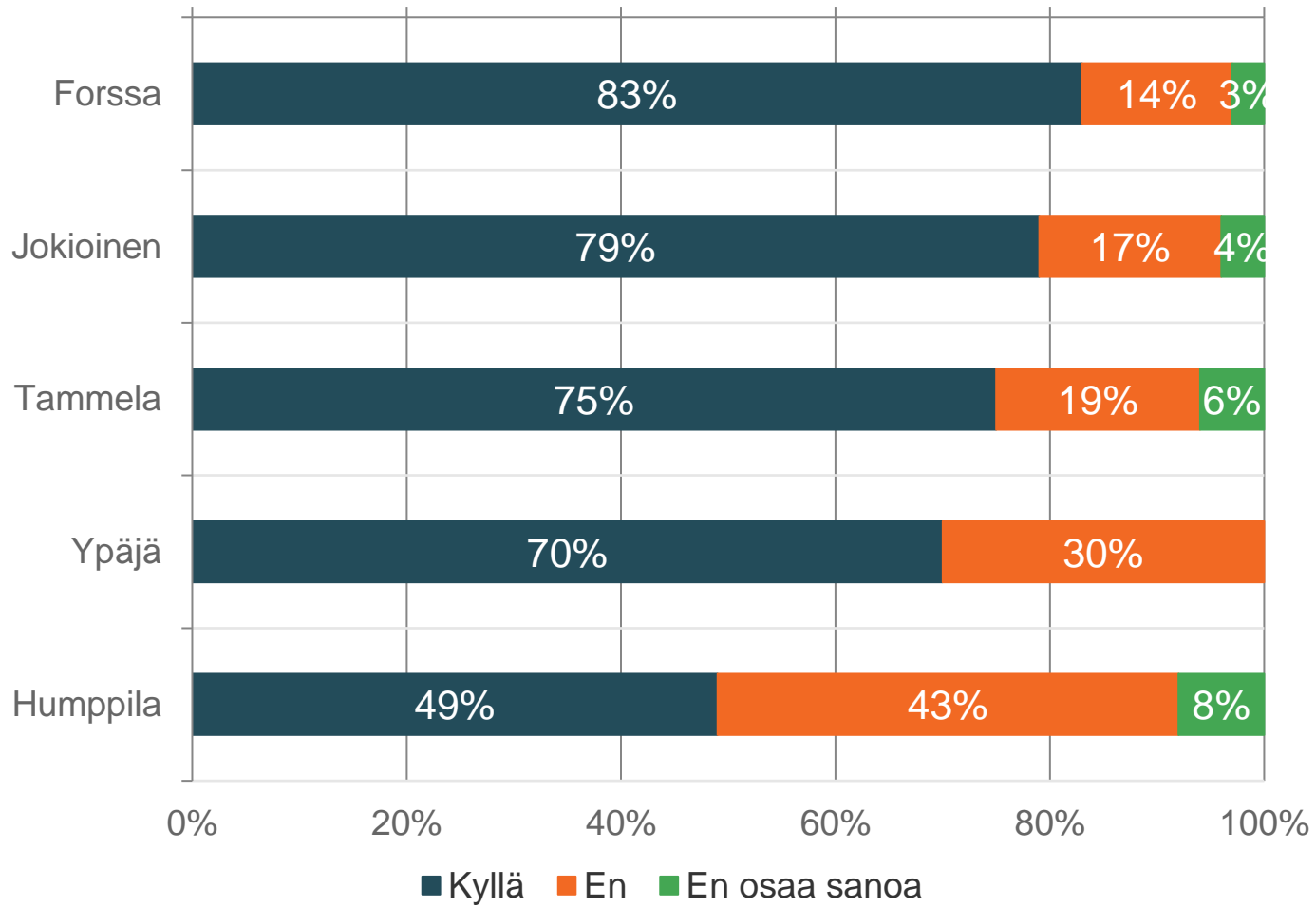
1,5

1,3

1,5

1,5

tupakoimista?



Keskiarvo

1,2

1,2

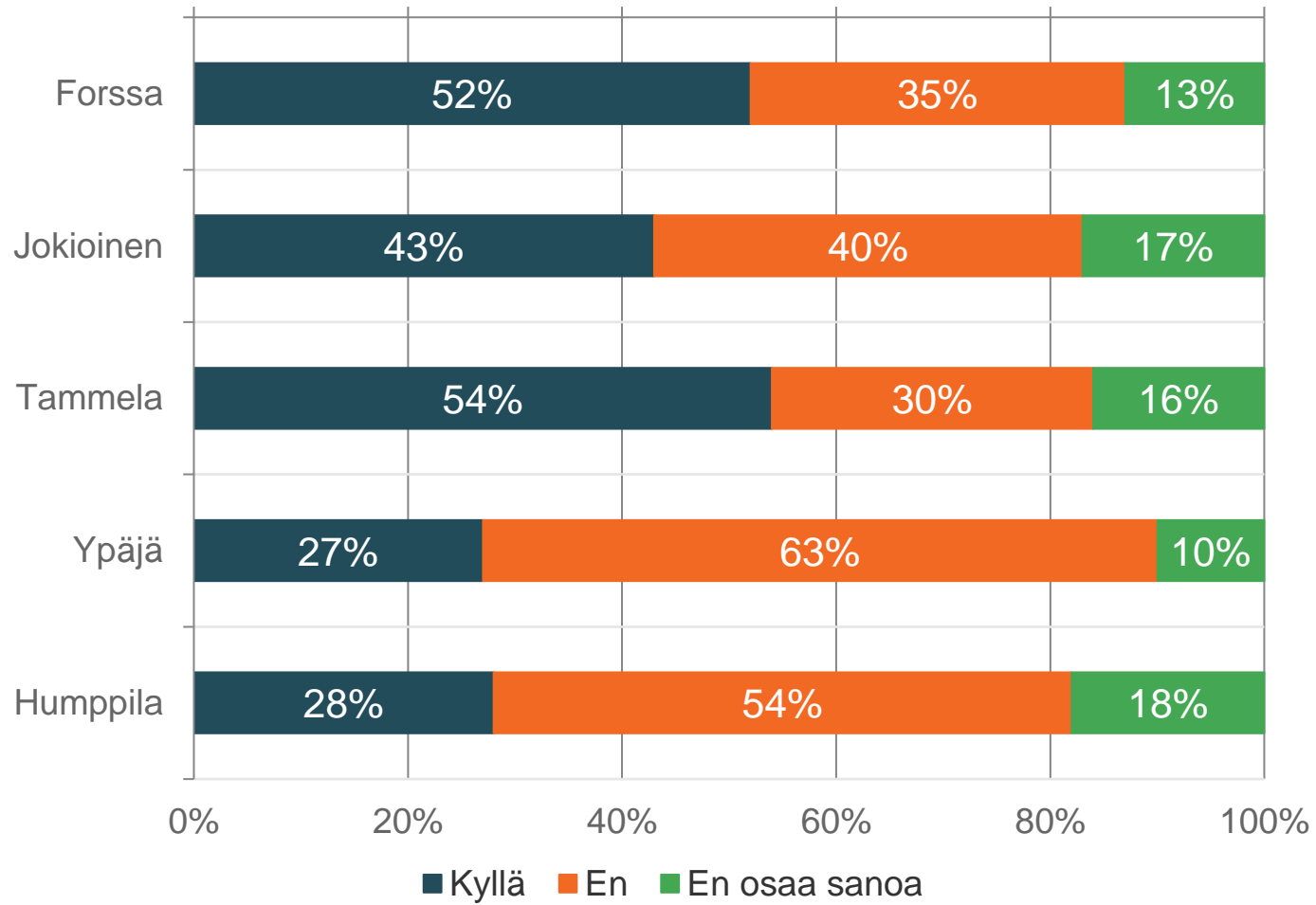
1,3

1,3

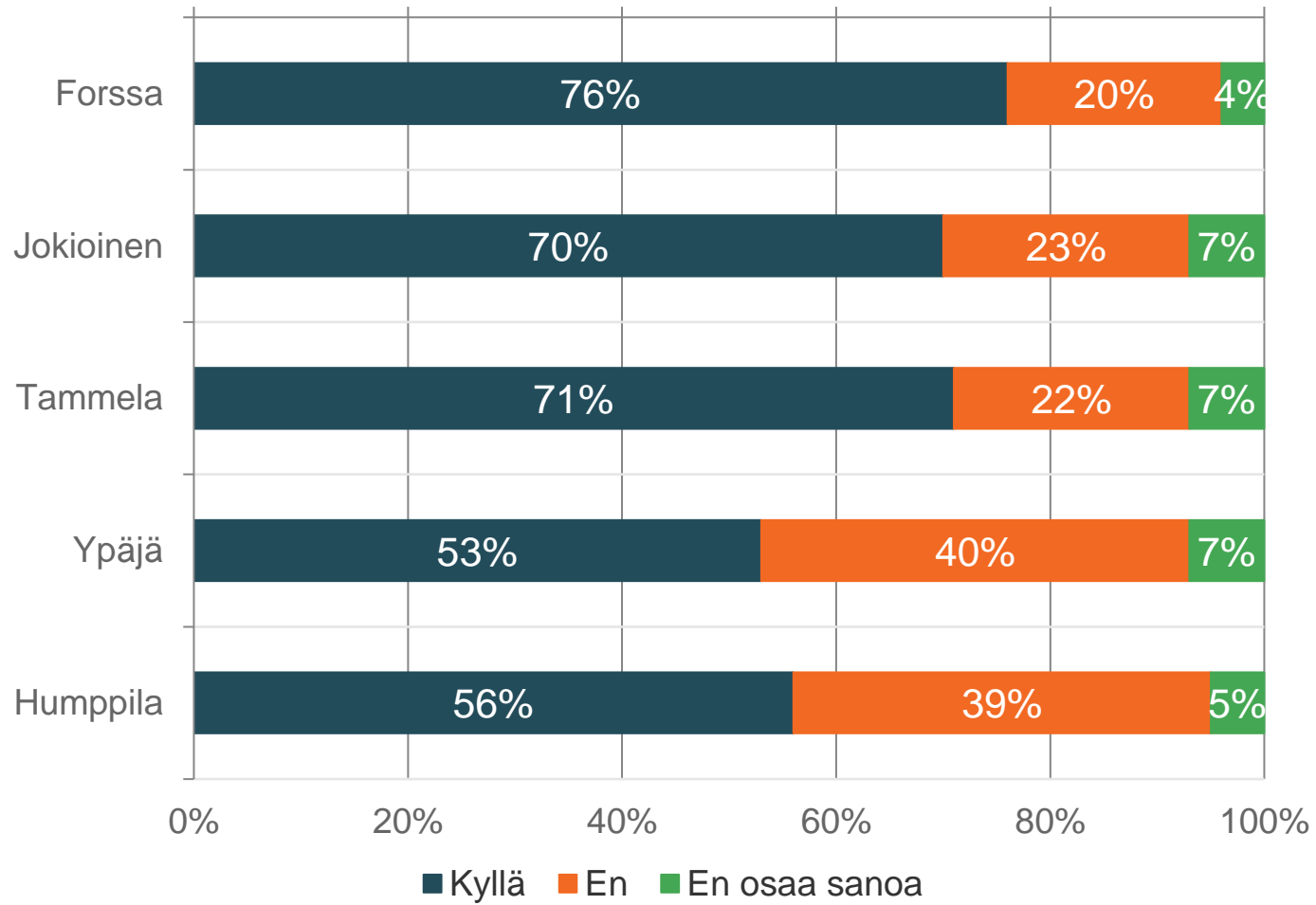
1,6

Keskiarvo

nikotiinipussien käyttöä?



sähkösavukkeiden käyttöä?



Keskiarvo

1,3

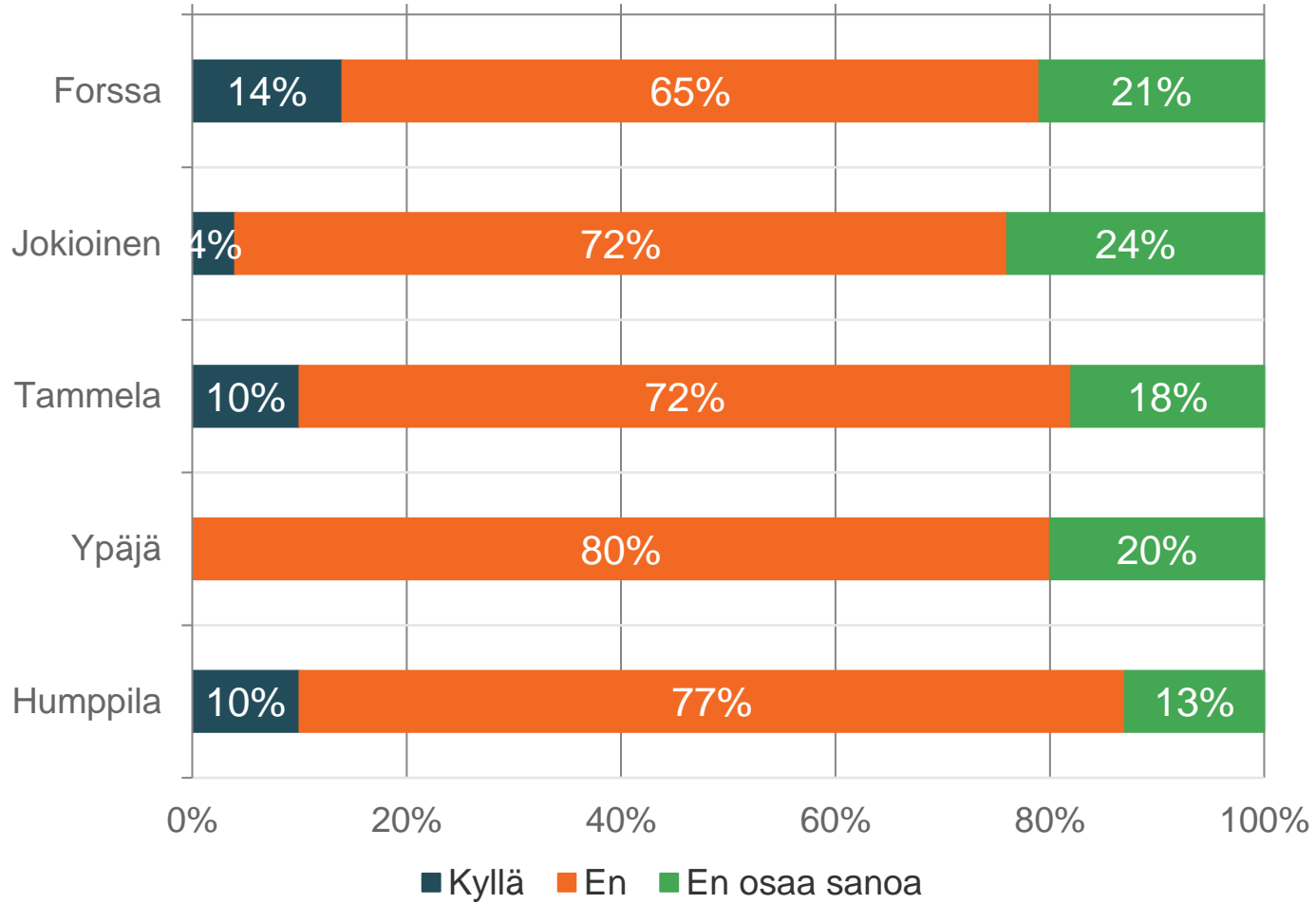
1,4

1,4

1,5

1,5

kannabiksen käyttöä?



Keskiarvo

2,1

2,2

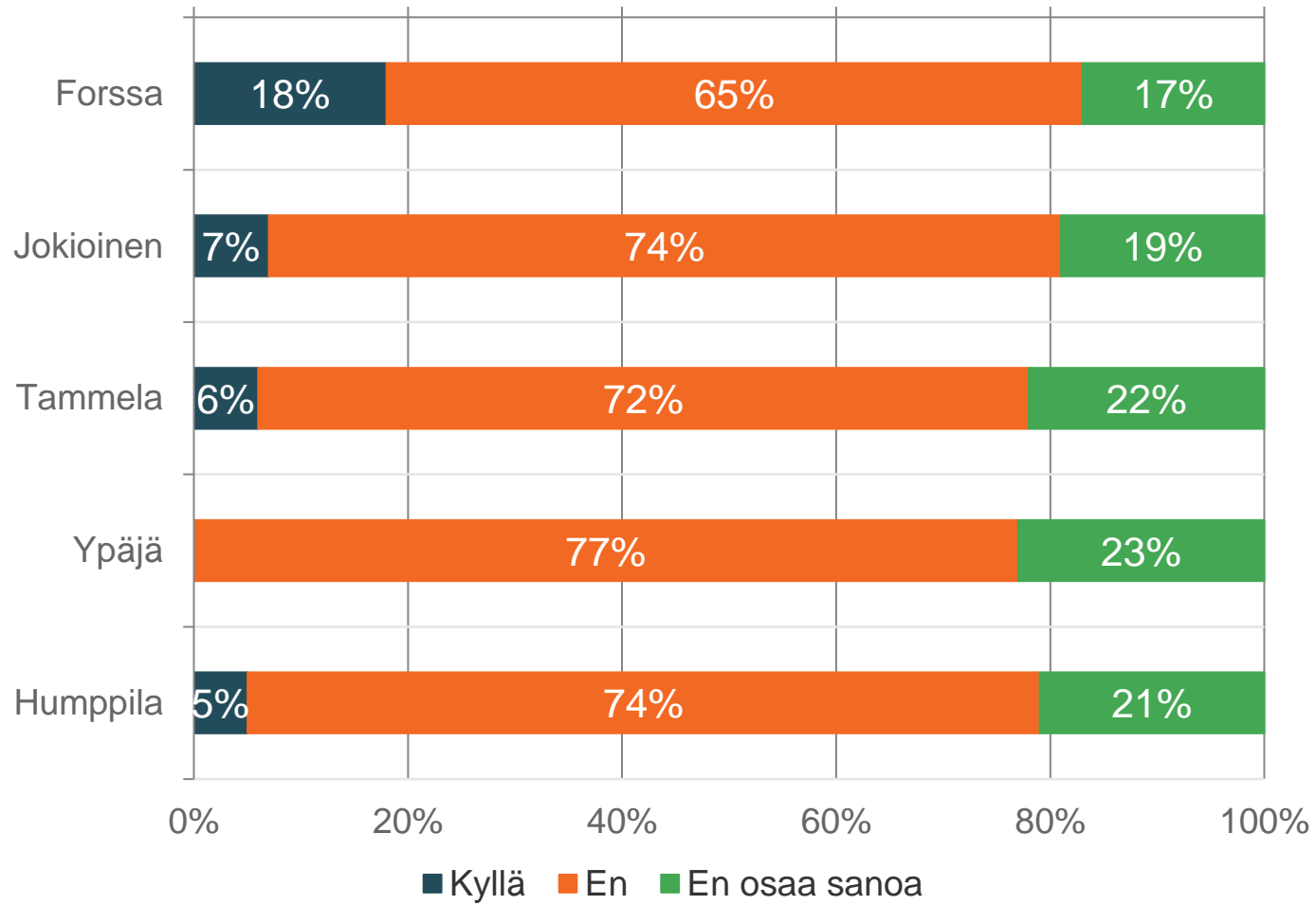
2,1

2,2

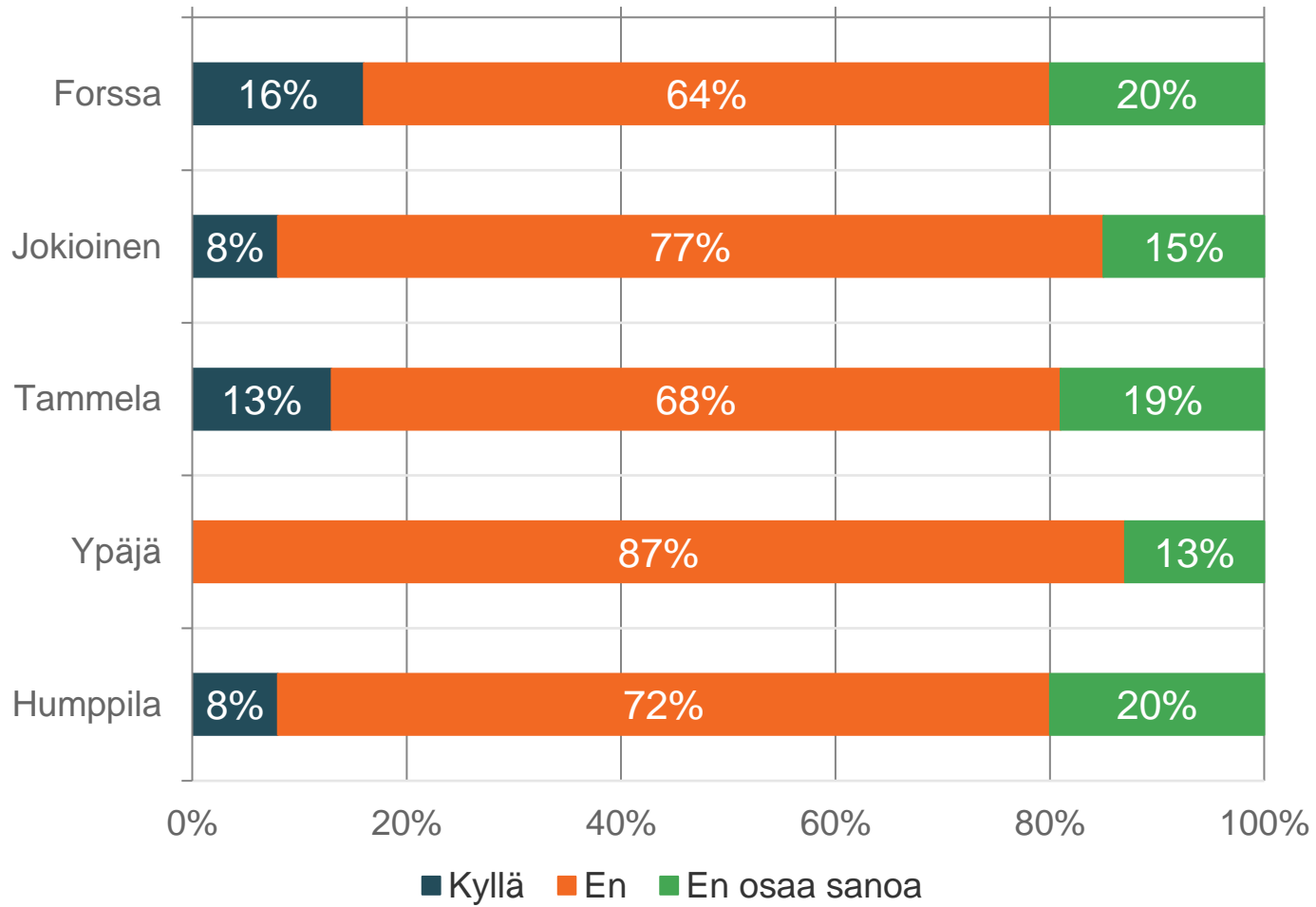
2,0

Keskiarvo

muiden huumausaineiden käyttöä?



rahapelaamista?



Keskiarvo

2,0

2,1

2,1

2,1

2,1

Oletko havainnut kunnassasi viimeisen 12 kuukauden aikana *alaikäisten*

Vastaajien määrä: 365

alkoholin käyttöä?	Kyllä	En	En osaa sanoa	Keskiarvo	Mediaani
Forssa	67,8%	26,3%	5,9%	1,4	1,0
Jokioinen	60,4%	30,2%	9,4%	1,5	1,0
Tammela	70,4%	27,2%	2,4%	1,3	1,0
Ypäjä	56,6%	36,7%	6,7%	1,5	1,0
Humppila	56,4%	38,5%	5,1%	1,5	1,0

tupakoimista?	Kyllä	En	En osaa sanoa	Keskiarvo	Mediaani
Forssa	83,0%	13,6%	3,4%	1,2	1,0
Jokioinen	79,2%	17,0%	3,8%	1,2	1,0
Tammela	75,2%	19,2%	5,6%	1,3	1,0
Ypäjä	70,0%	30,0%	0,0%	1,3	1,0
Humppila	48,7%	43,6%	7,7%	1,6	2,0

nikotiinipussien käyttöä?	Kyllä	En	En osaa sanoa	Keskiarvo	Mediaani
Forssa	52,5%	34,8%	12,7%	1,6	1,0
Jokioinen	43,4%	39,6%	17,0%	1,7	2,0
Tammela	54,4%	29,6%	16,0%	1,6	1,0

nikotiinipussien käyttöä?	Kyllä	En	En osaa sanoa	Keskiarvo	Mediaani
Ypäjä	26,7%	63,3%	10,0%	1,8	2,0
Humppila	28,2%	53,8%	18,0%	1,9	2,0

sähkösavukkeiden käyttöä?	Kyllä	En	En osaa sanoa	Keskiarvo	Mediaani
Forssa	76,3%	20,3%	3,4%	1,3	1,0
Jokioinen	69,8%	22,6%	7,6%	1,4	1,0
Tammela	71,2%	21,6%	7,2%	1,4	1,0
Ypäjä	53,3%	40,0%	6,7%	1,5	1,0
Humppila	56,4%	38,5%	5,1%	1,5	1,0

kannabiksen käyttöä?	Kyllä	En	En osaa sanoa	Keskiarvo	Mediaani
Forssa	13,6%	65,2%	21,2%	2,1	2,0
Jokioinen	3,8%	71,7%	24,5%	2,2	2,0
Tammela	9,6%	72,0%	18,4%	2,1	2,0
Ypäjä	0,0%	80,0%	20,0%	2,2	2,0
Humppila	10,3%	76,9%	12,8%	2,0	2,0

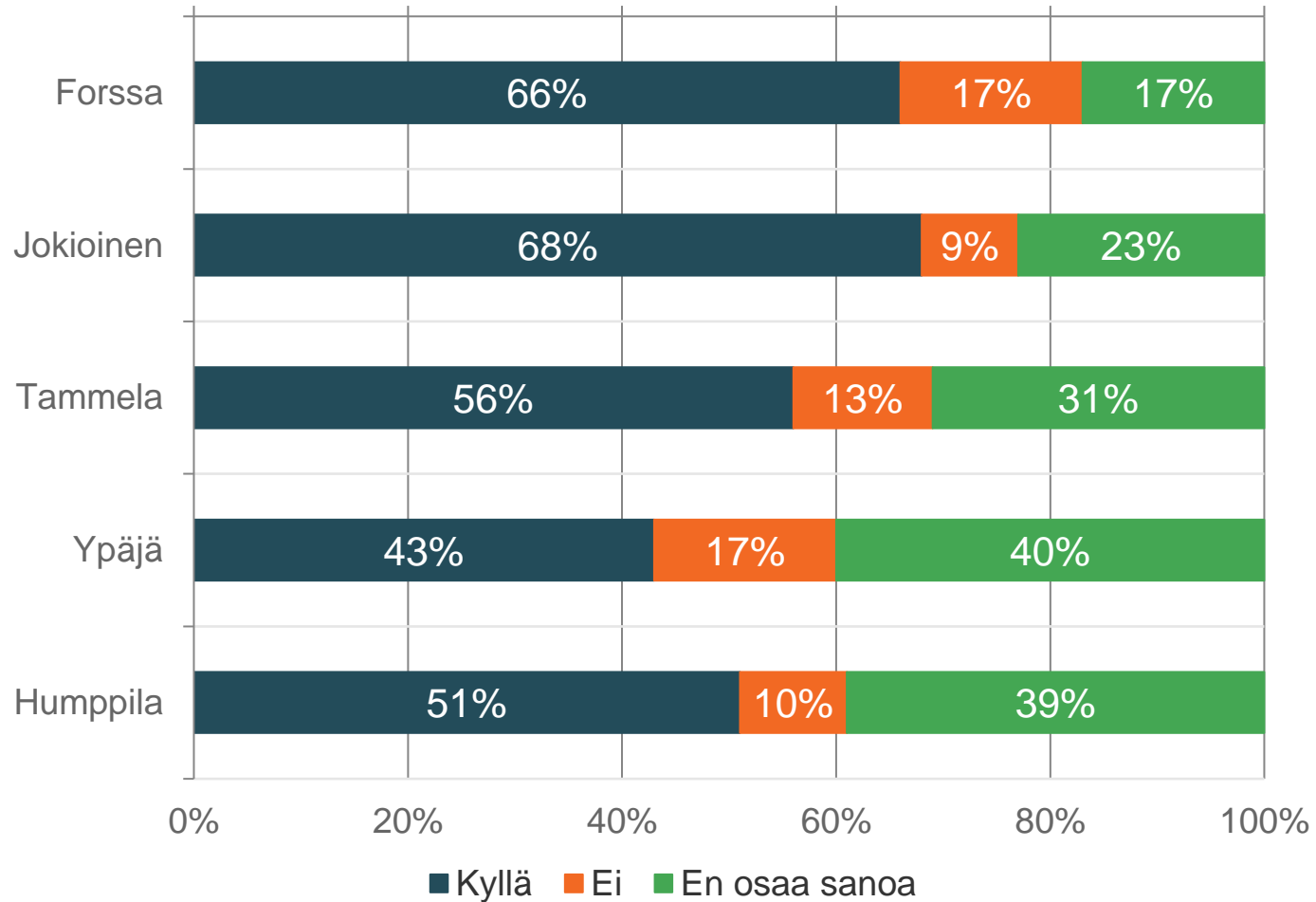
muiden huumausaineiden käyttöä?	Kyllä	En	En osaa sanoa	Keskiarvo	Mediaani
Forssa	17,8%	65,3%	16,9%	2,0	2,0
Jokioinen	7,5%	73,6%	18,9%	2,1	2,0
Tammela	5,6%	72,0%	22,4%	2,2	2,0
Ypäjä	0,0%	76,7%	23,3%	2,2	2,0
Humppila	5,1%	74,4%	20,5%	2,2	2,0

rahapelaamista?	Kyllä	En	En osaa sanoa	Keskiarvo	Mediaani
Forssa	16,1%	63,6%	20,3%	2,0	2,0
Jokioinen	7,5%	77,4%	15,1%	2,1	2,0
Tammela	12,8%	68,0%	19,2%	2,1	2,0
Ypäjä	0,0%	86,7%	13,3%	2,1	2,0
Humppila	7,7%	71,8%	20,5%	2,1	2,0

Tulisiko kunnassasi puuttua nykyistä enemmän alaikäisten

Vastaajien määrä: 365

alkoholin käyttöön?



Keskiarvo

1,5

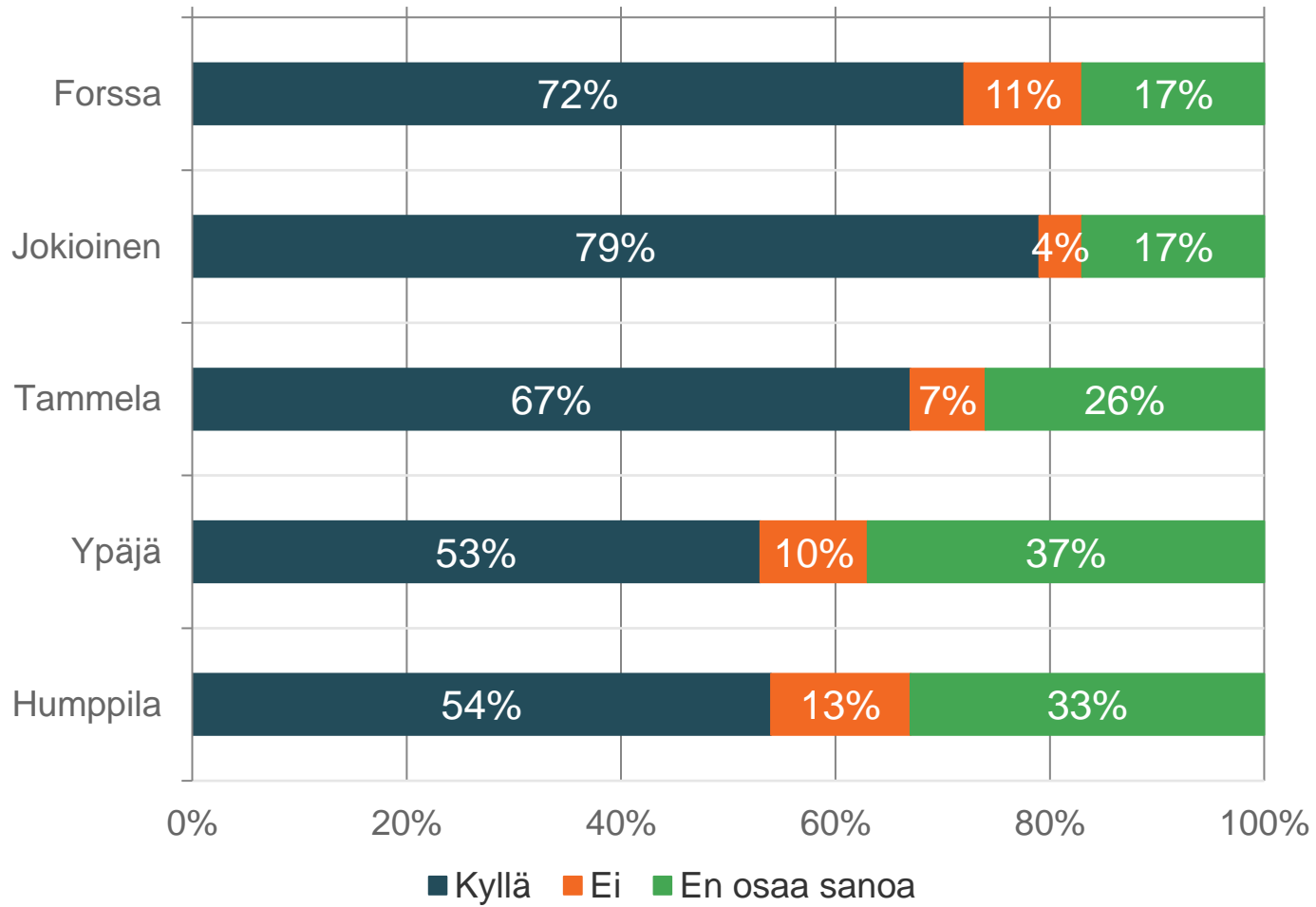
1,5

1,8

2,0

1,9

tupakointiin?



Keskiarvo

1,4

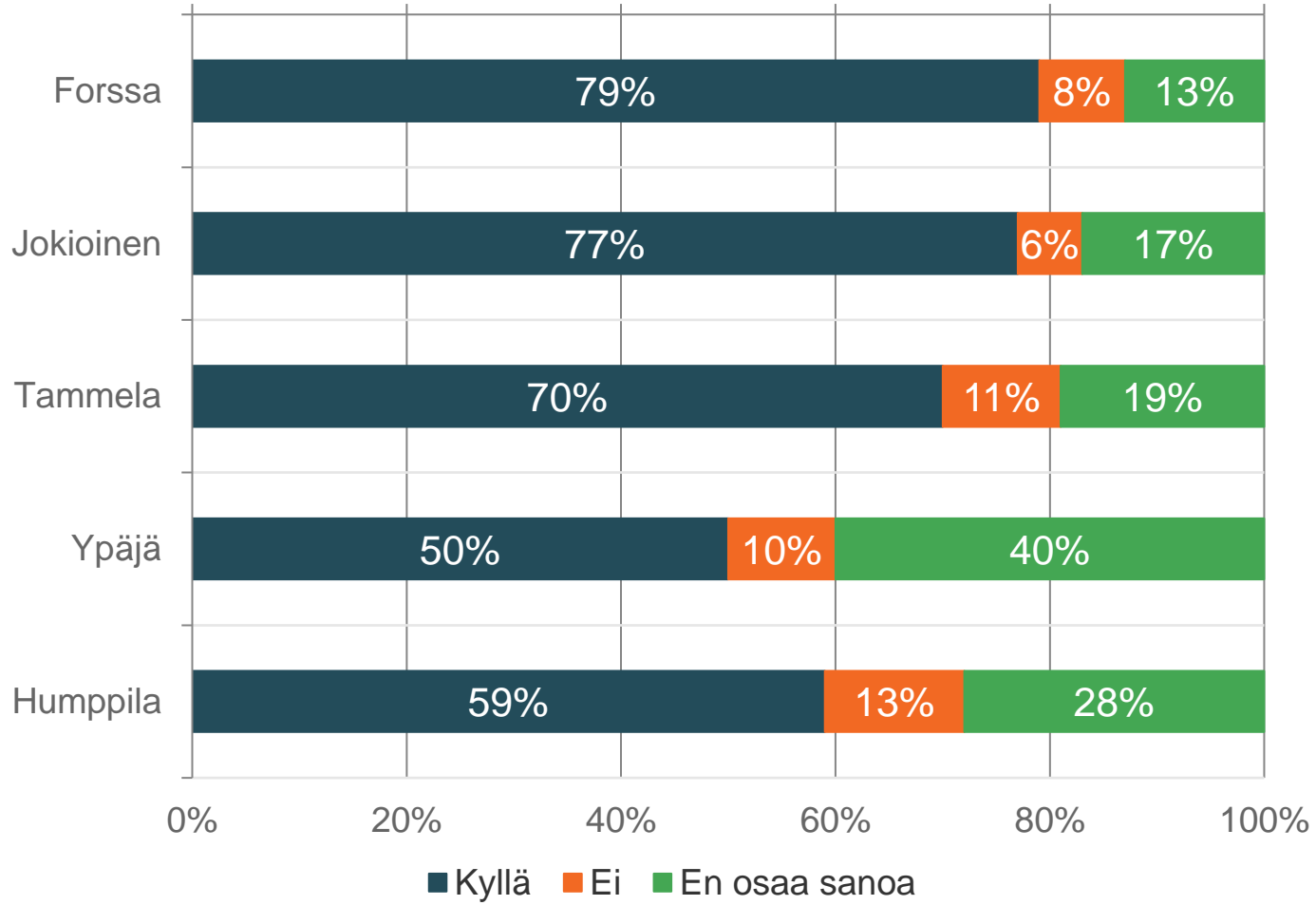
1,4

1,6

1,8

1,8

nuuskaamiseen?



Keskiarvo

1,3

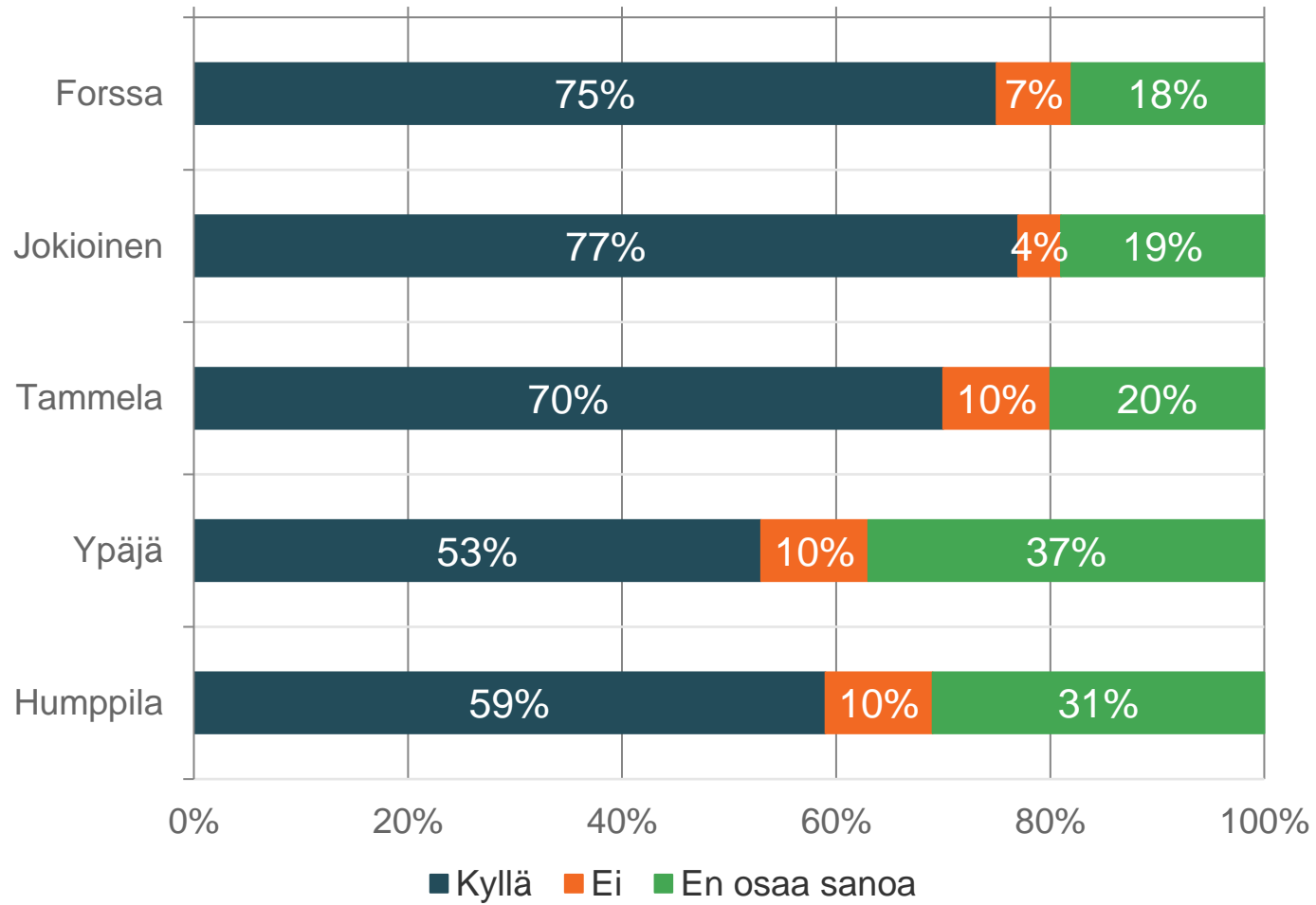
1,4

1,5

1,9

1,7

nikotiinipussien käyttöön?



Keskiarvo

1,4

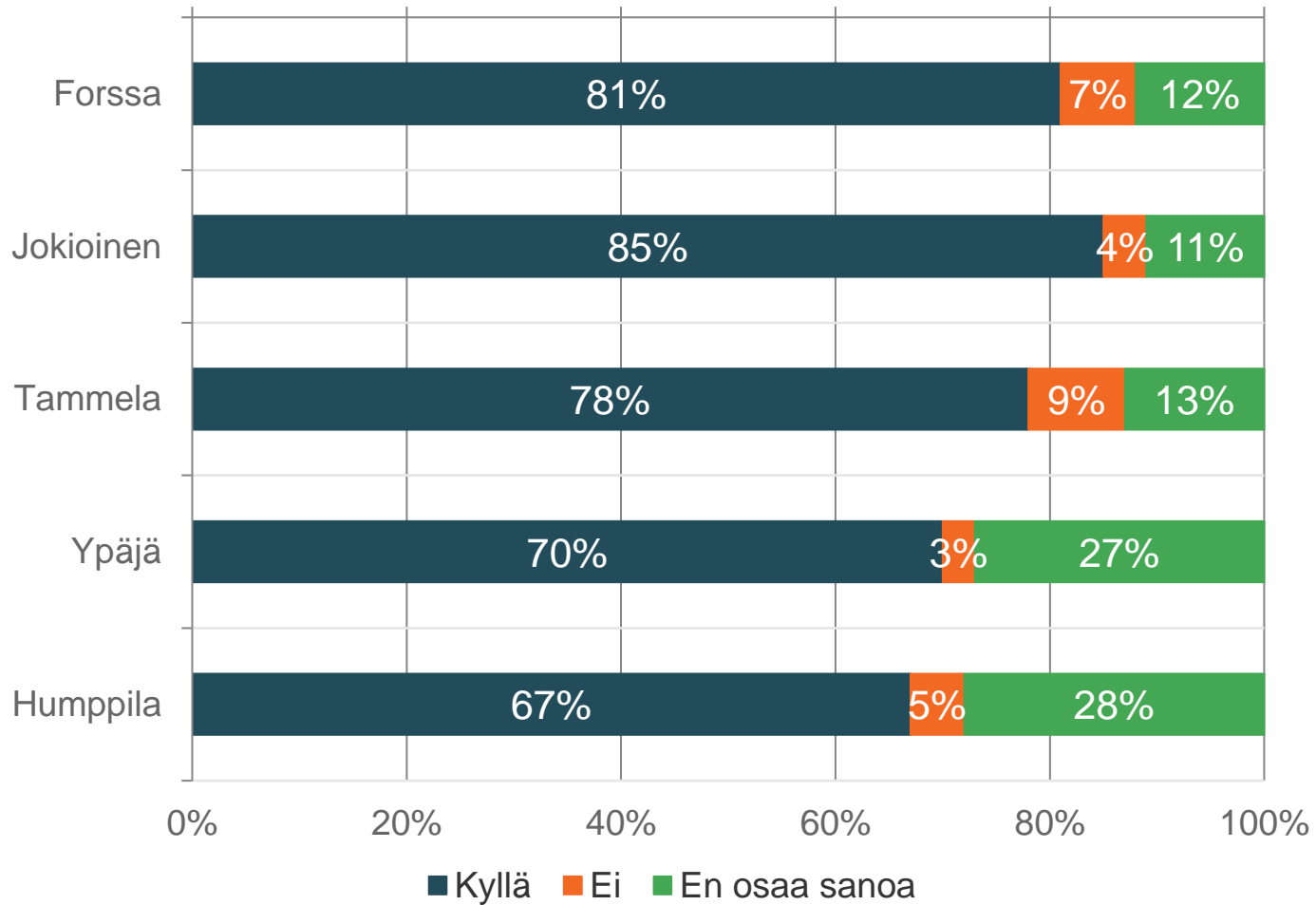
1,4

1,5

1,8

1,7

sähkösavukkeiden (vapet) käyttöön?



Keskiarvo

1,3

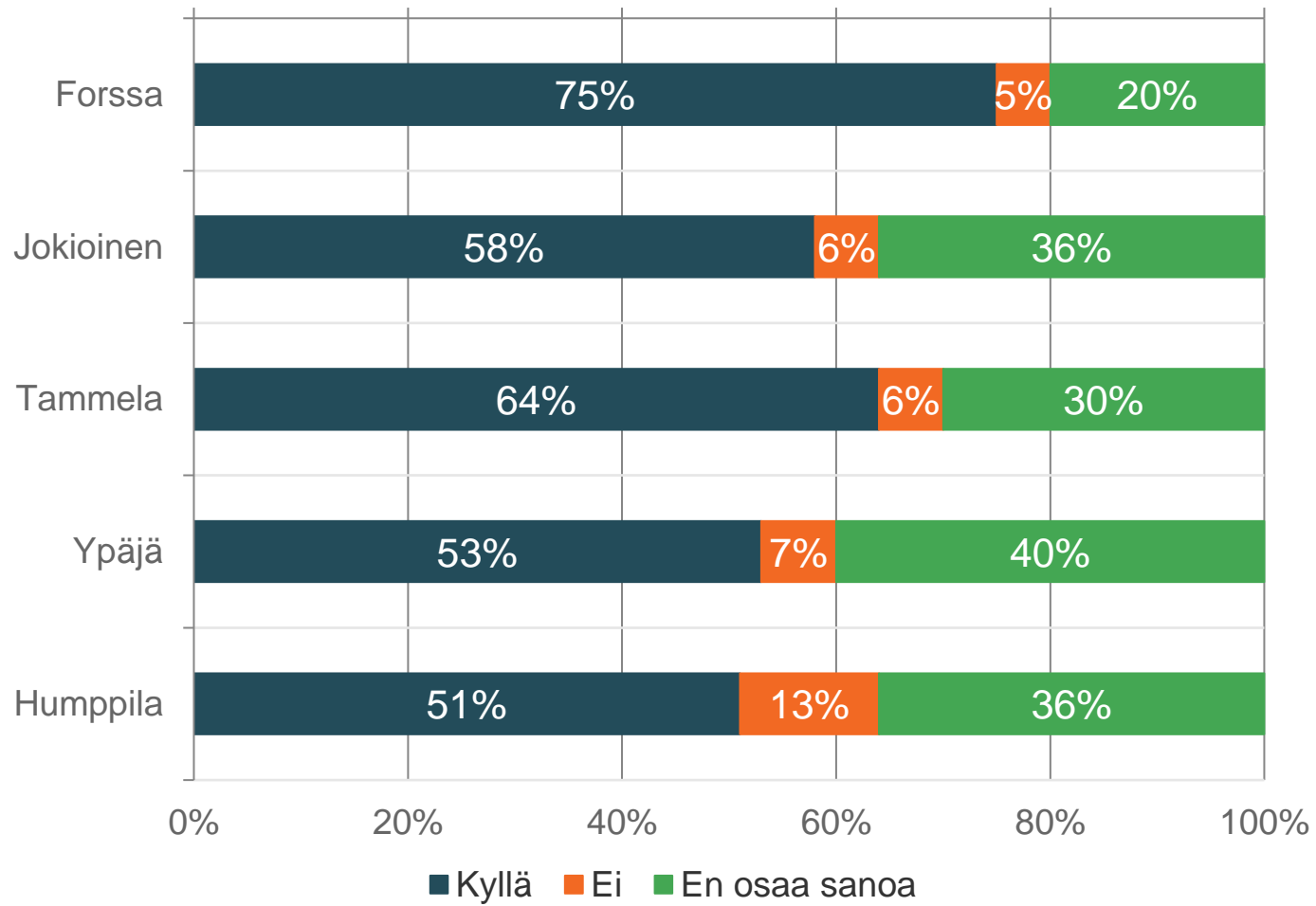
1,3

1,4

1,6

1,6

kannabiskokeiluihin ja käyttöön?



Keskiarvo

1,5

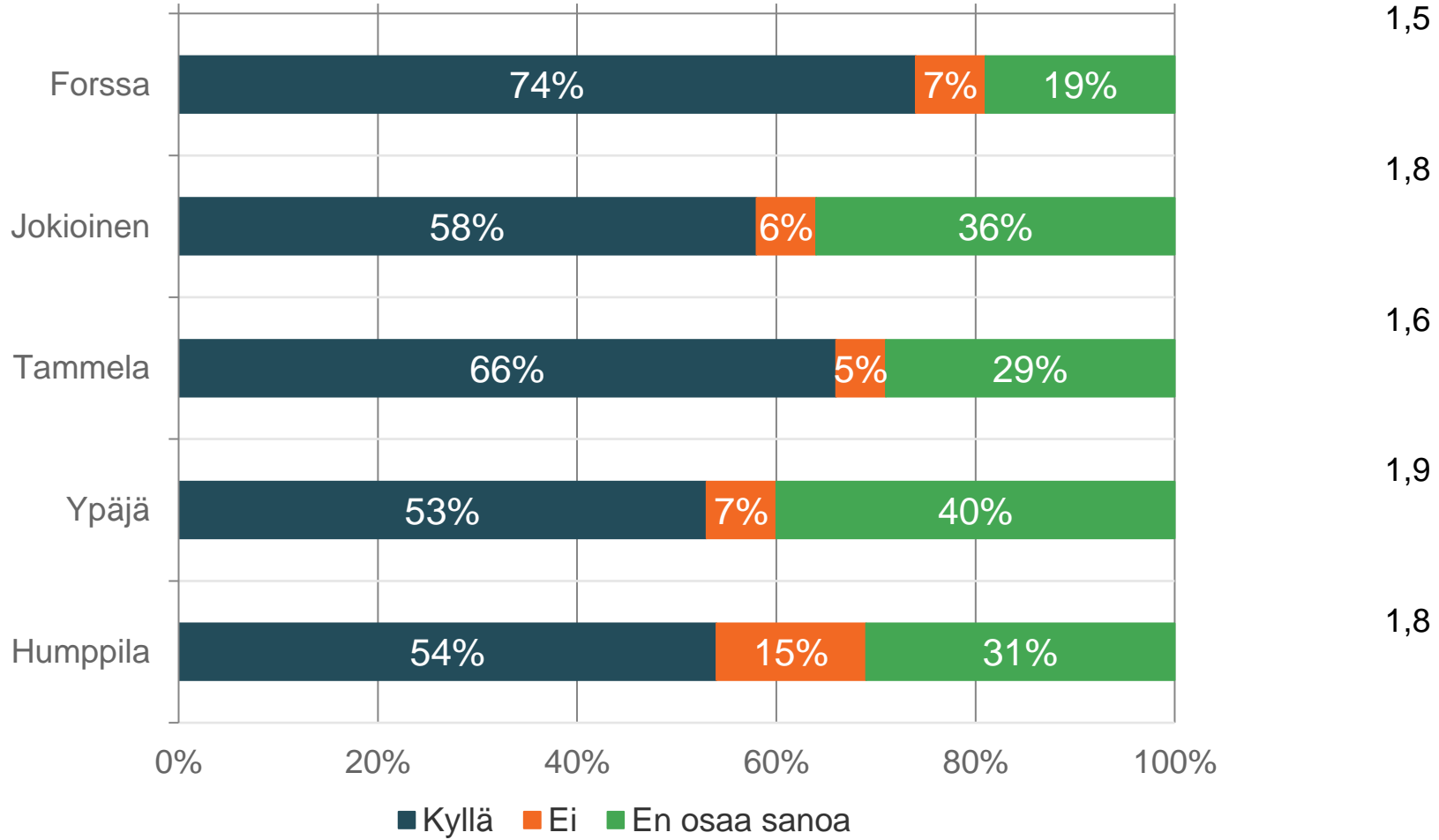
1,8

1,7

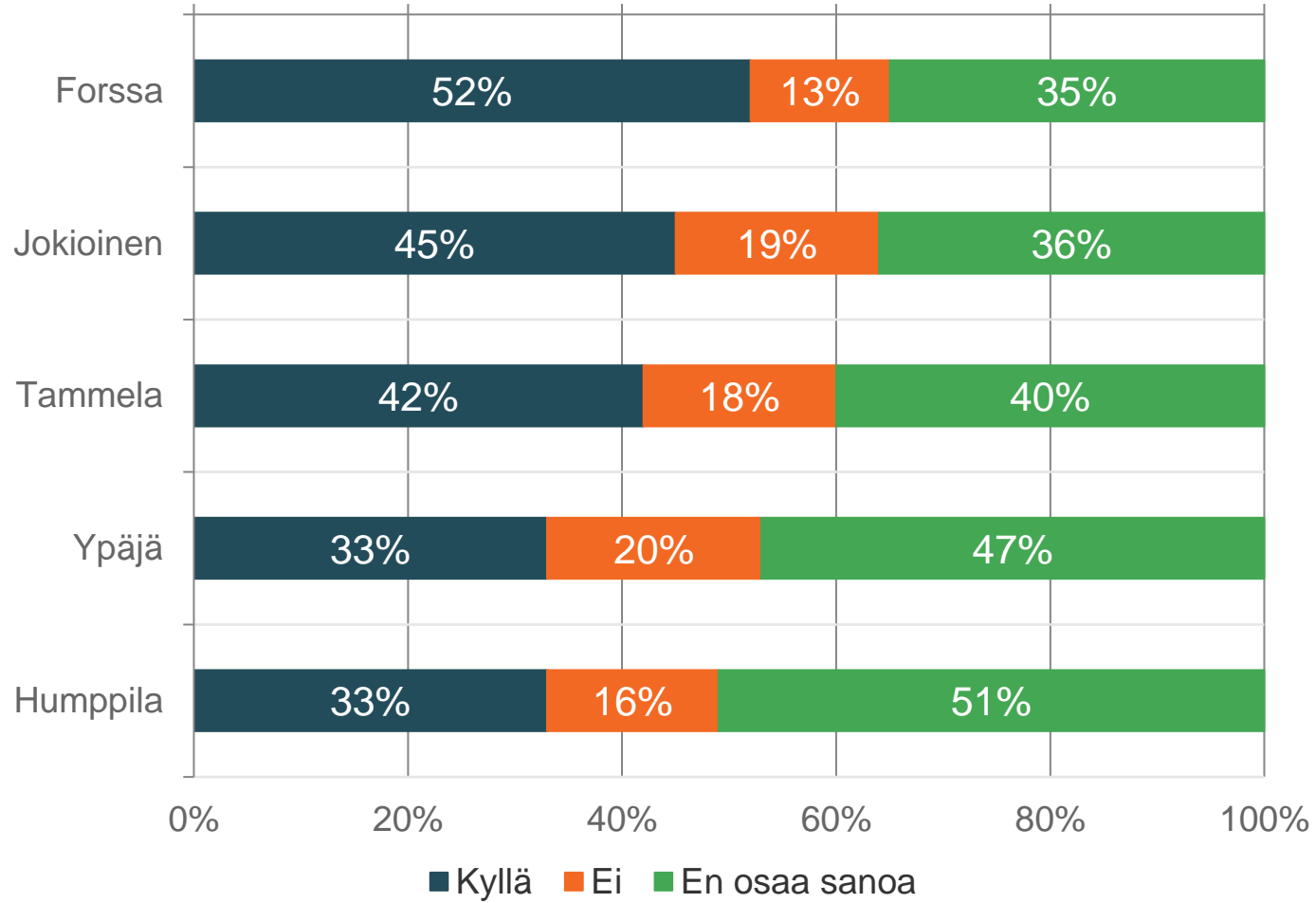
1,9

1,8

muiden huumausaineiden kokeiluihin ja käyttöön?



rahapelaamiseen?



Keskiarvo

1,8

1,9

2,0

2,1

2,2

Tulisiko kunnassasi puuttua nykyistä enemmän alaikäisten

Vastaajien määrä: 365

alkoholin käyttöön?	Kyllä	Ei	En osaa sanoa	Keskiarvo	Mediaani
Forssa	66,1%	17,0%	16,9%	1,5	1,0
Jokioinen	67,9%	9,4%	22,7%	1,5	1,0
Tammela	56,0%	12,8%	31,2%	1,8	1,0
Ypäjä	43,3%	16,7%	40,0%	2,0	2,0
Humppila	51,3%	10,2%	38,5%	1,9	1,0

tupakointiin?	Kyllä	Ei	En osaa sanoa	Keskiarvo	Mediaani
Forssa	72,0%	11,0%	17,0%	1,4	1,0
Jokioinen	79,2%	3,8%	17,0%	1,4	1,0
Tammela	66,4%	7,2%	26,4%	1,6	1,0
Ypäjä	53,3%	10,0%	36,7%	1,8	1,0
Humppila	53,9%	12,8%	33,3%	1,8	1,0

nuuskaamiseen?	Kyllä	Ei	En osaa sanoa	Keskiarvo	Mediaani
Forssa	78,8%	8,5%	12,7%	1,3	1,0
Jokioinen	77,3%	5,7%	17,0%	1,4	1,0
Tammela	70,4%	10,4%	19,2%	1,5	1,0
Ypäjä	50,0%	10,0%	40,0%	1,9	1,5

nuuskaamiseen?	Kyllä	Ei	En osaa sanoa	Keskiarvo	Mediaani
Humppila	59,0%	12,8%	28,2%	1,7	1,0

nikotiinipussien käyttöön?	Kyllä	Ei	En osaa sanoa	Keskiarvo	Mediaani
Forssa	75,4%	6,8%	17,8%	1,4	1,0
Jokioinen	77,3%	3,8%	18,9%	1,4	1,0
Tammela	69,6%	10,4%	20,0%	1,5	1,0
Ypäjä	53,3%	10,0%	36,7%	1,8	1,0
Humppila	59,0%	10,2%	30,8%	1,7	1,0

sähkösavukkeiden (vapet) käyttöön?	Kyllä	Ei	En osaa sanoa	Keskiarvo	Mediaani
Forssa	81,3%	6,8%	11,9%	1,3	1,0
Jokioinen	84,9%	3,8%	11,3%	1,3	1,0
Tammela	77,6%	9,6%	12,8%	1,4	1,0
Ypäjä	70,0%	3,3%	26,7%	1,6	1,0
Humppila	66,7%	5,1%	28,2%	1,6	1,0

kannabiskokeiluihin ja käyttöön?	Kyllä	Ei	En osaa sanoa	Keskiarvo	Mediaani
Forssa	74,6%	5,1%	20,3%	1,5	1,0
Jokioinen	58,5%	5,7%	35,8%	1,8	1,0

kannabiskokeiluihin ja käyttöön?	Kyllä	Ei	En osaa sanoa	Keskiarvo	Mediaani
Tammela	64,0%	6,4%	29,6%	1,7	1,0
Ypäjä	53,3%	6,7%	40,0%	1,9	1,0
Humppila	51,3%	12,8%	35,9%	1,8	1,0

muiden huumausaineiden kokeiluihin ja käyttöön?	Kyllä	Ei	En osaa sanoa	Keskiarvo	Mediaani
Forssa	73,7%	6,8%	19,5%	1,5	1,0
Jokioinen	58,5%	5,7%	35,8%	1,8	1,0
Tammela	66,4%	4,8%	28,8%	1,6	1,0
Ypäjä	53,3%	6,7%	40,0%	1,9	1,0
Humppila	53,8%	15,4%	30,8%	1,8	1,0

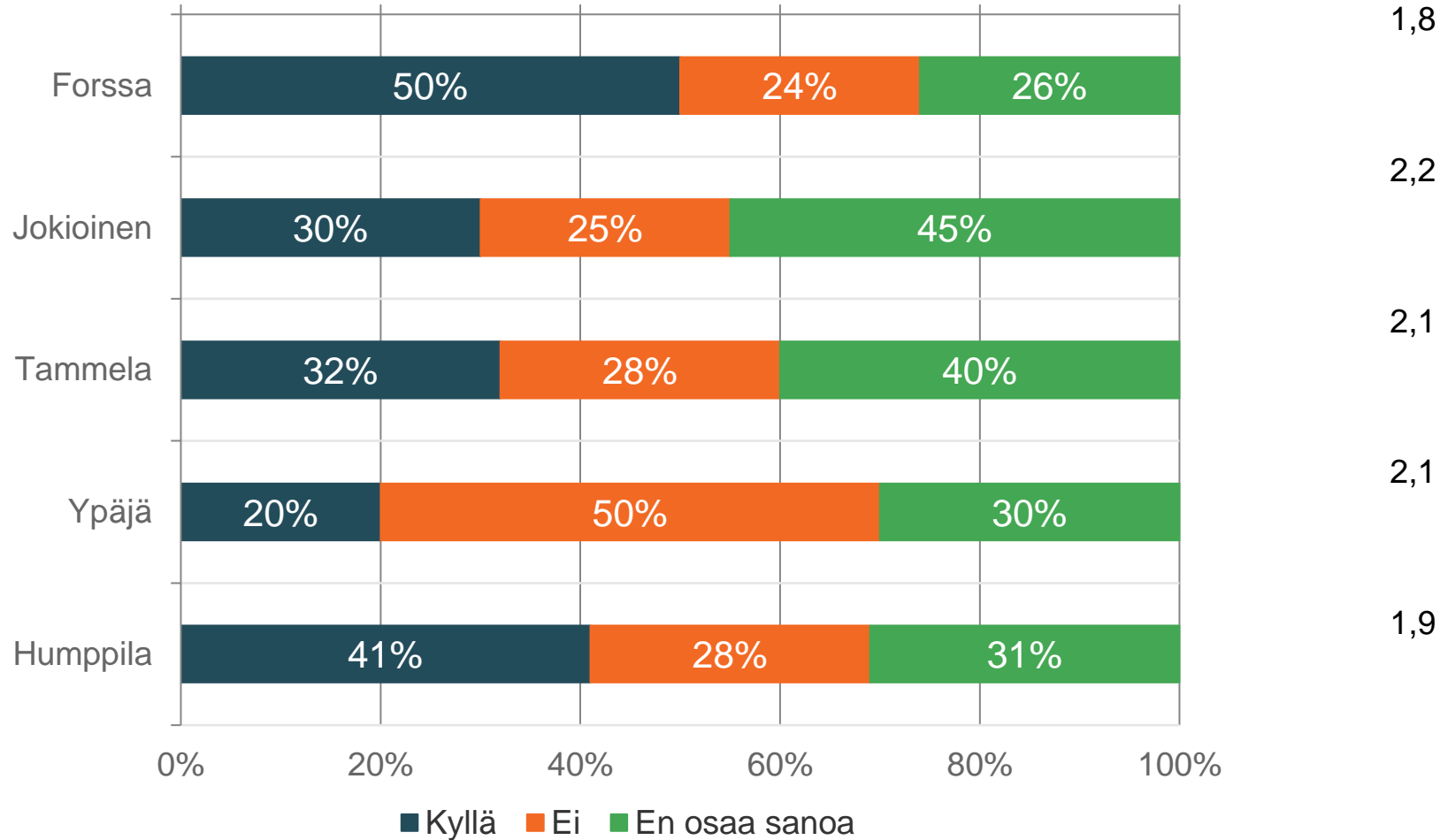
rahapelaamiseen?	Kyllä	Ei	En osaa sanoa	Keskiarvo	Mediaani
Forssa	52,5%	12,7%	34,8%	1,8	1,0
Jokioinen	45,3%	18,9%	35,8%	1,9	2,0
Tammela	41,6%	18,4%	40,0%	2,0	2,0
Ypäjä	33,3%	20,0%	46,7%	2,1	2,0
Humppila	33,3%	15,4%	51,3%	2,2	3,0

Käytetäänkö kunnassasi / asuinalueellasi mielestäsi liikaa...?

Vastaajien määrä: 365

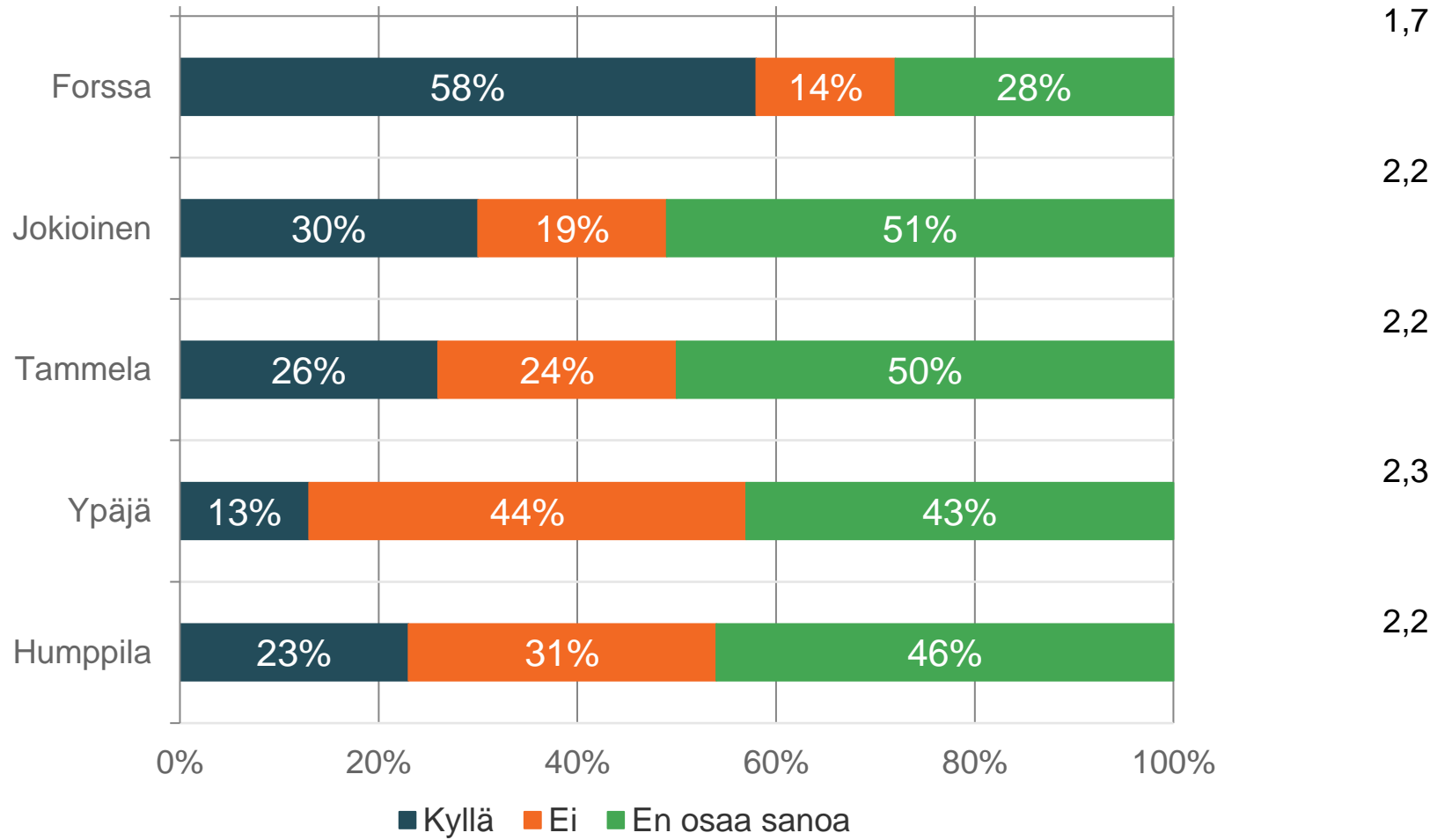
Keskiarvo

alkoholia?

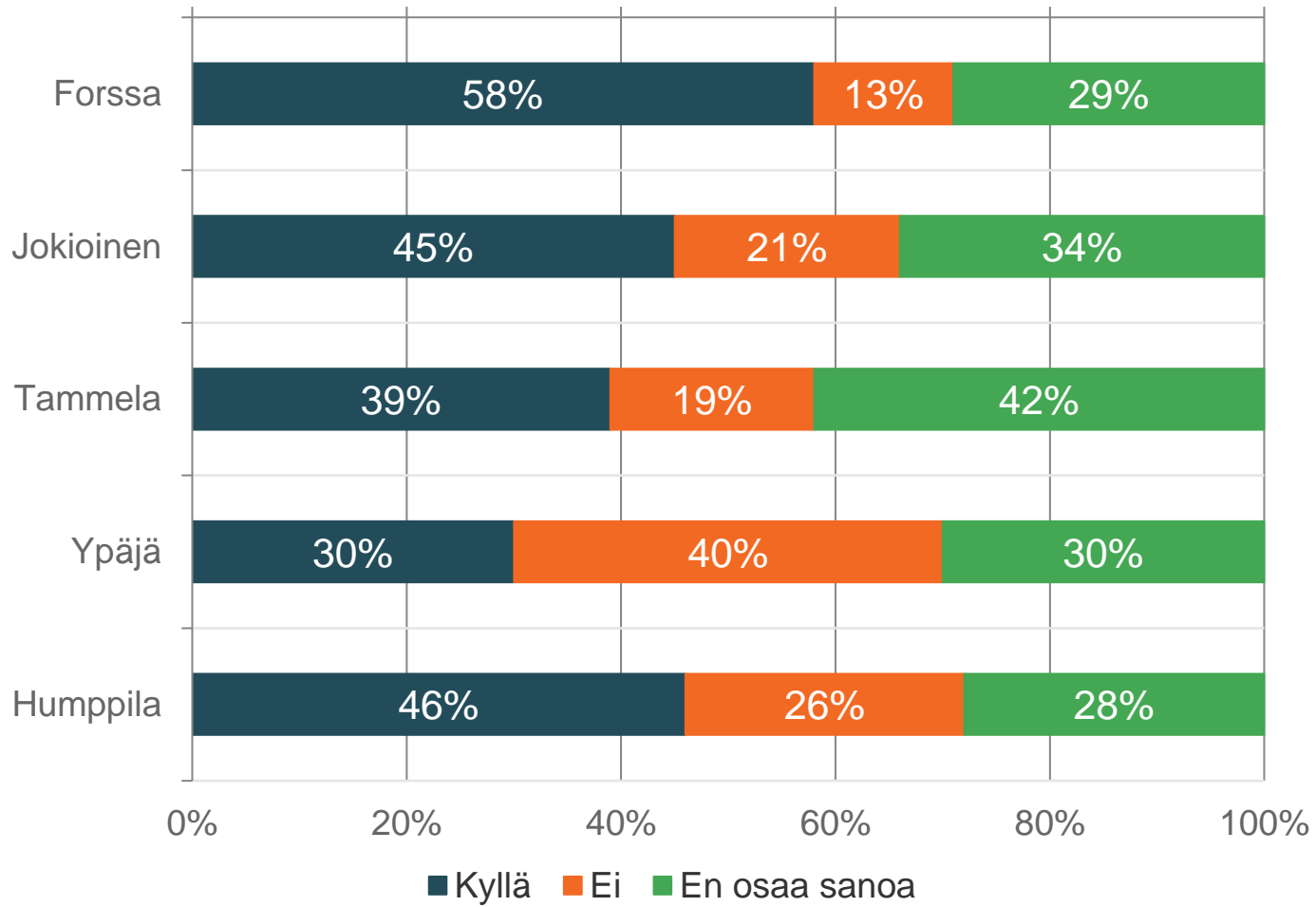


Keskiarvo

muita päihteitä?



tupakka- ja nikotiinituotteita?



Keskiarvo

1,7

1,9

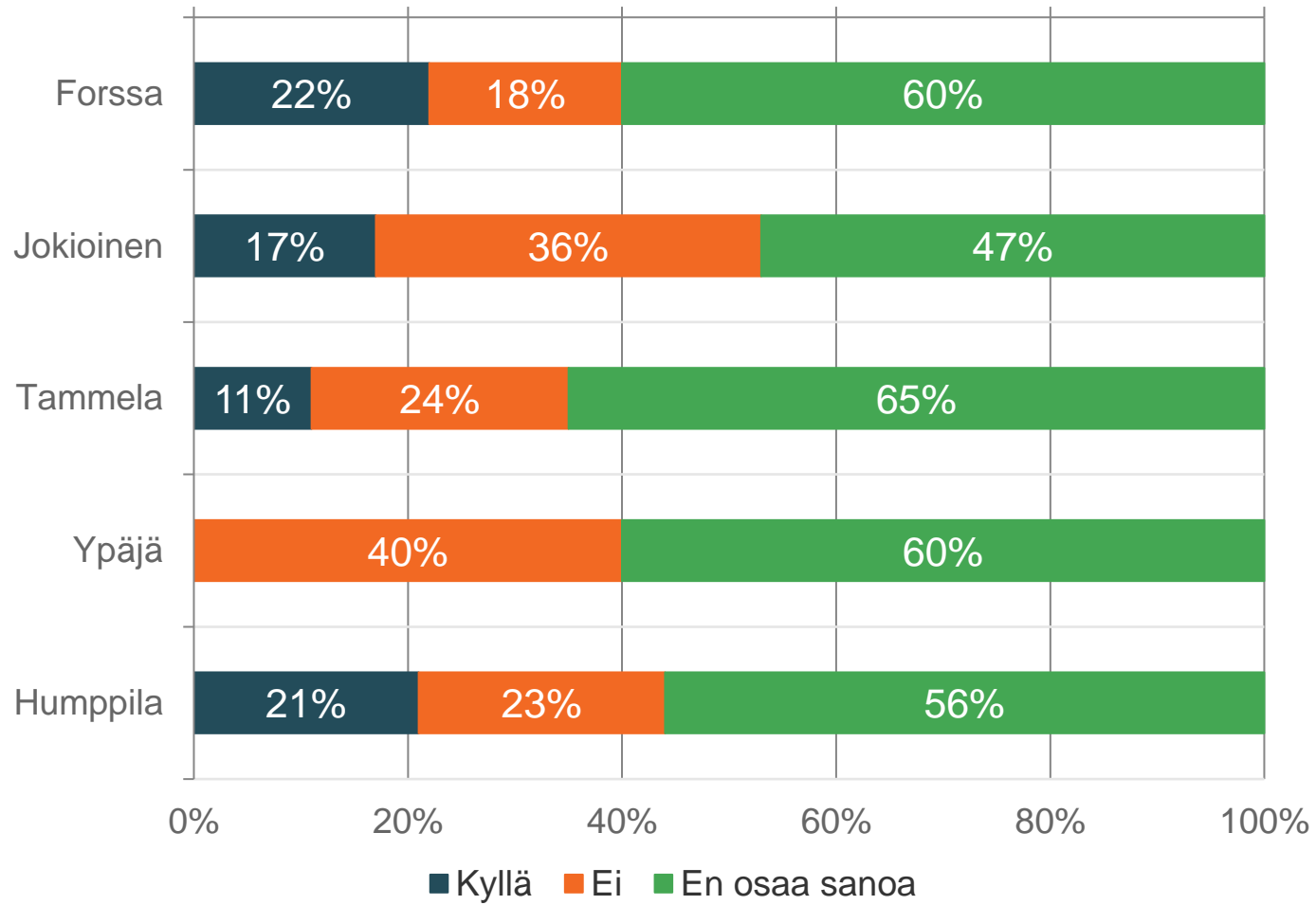
2,0

2,0

1,8

Keskiarvo

rahapelejä?



Käytetäänkö kunnassasi / asuinalueellasi mielestäsi liikaa...?

Vastaajien määrä: 365

alkoholia?	Kyllä	Ei	En osaa sanoa	Keskiarvo	Mediaani
Forssa	50,0%	23,7%	26,3%	1,8	1,5
Jokioinen	30,2%	24,5%	45,3%	2,2	2,0
Tammela	32,0%	28,0%	40,0%	2,1	2,0
Ypäjä	20,0%	50,0%	30,0%	2,1	2,0
Humppila	41,0%	28,2%	30,8%	1,9	2,0

muuta pähteitä?	Kyllä	Ei	En osaa sanoa	Keskiarvo	Mediaani
Forssa	58,5%	13,5%	28,0%	1,7	1,0
Jokioinen	30,2%	18,9%	50,9%	2,2	3,0
Tammela	26,4%	24,0%	49,6%	2,2	2,0
Ypäjä	13,3%	43,4%	43,3%	2,3	2,0
Humppila	23,1%	30,8%	46,1%	2,2	2,0

tupakka- ja nikotiinituotteita?	Kyllä	Ei	En osaa sanoa	Keskiarvo	Mediaani
Forssa	57,6%	13,6%	28,8%	1,7	1,0
Jokioinen	45,3%	20,7%	34,0%	1,9	2,0
Tammela	39,2%	18,4%	42,4%	2,0	2,0

tupakka- ja nikotiinituotteita?	Kyllä	Ei	En osaa sanoa	Keskiarvo	Mediaani
Ypäjä	30,0%	40,0%	30,0%	2,0	2,0
Humppila	46,2%	25,6%	28,2%	1,8	2,0

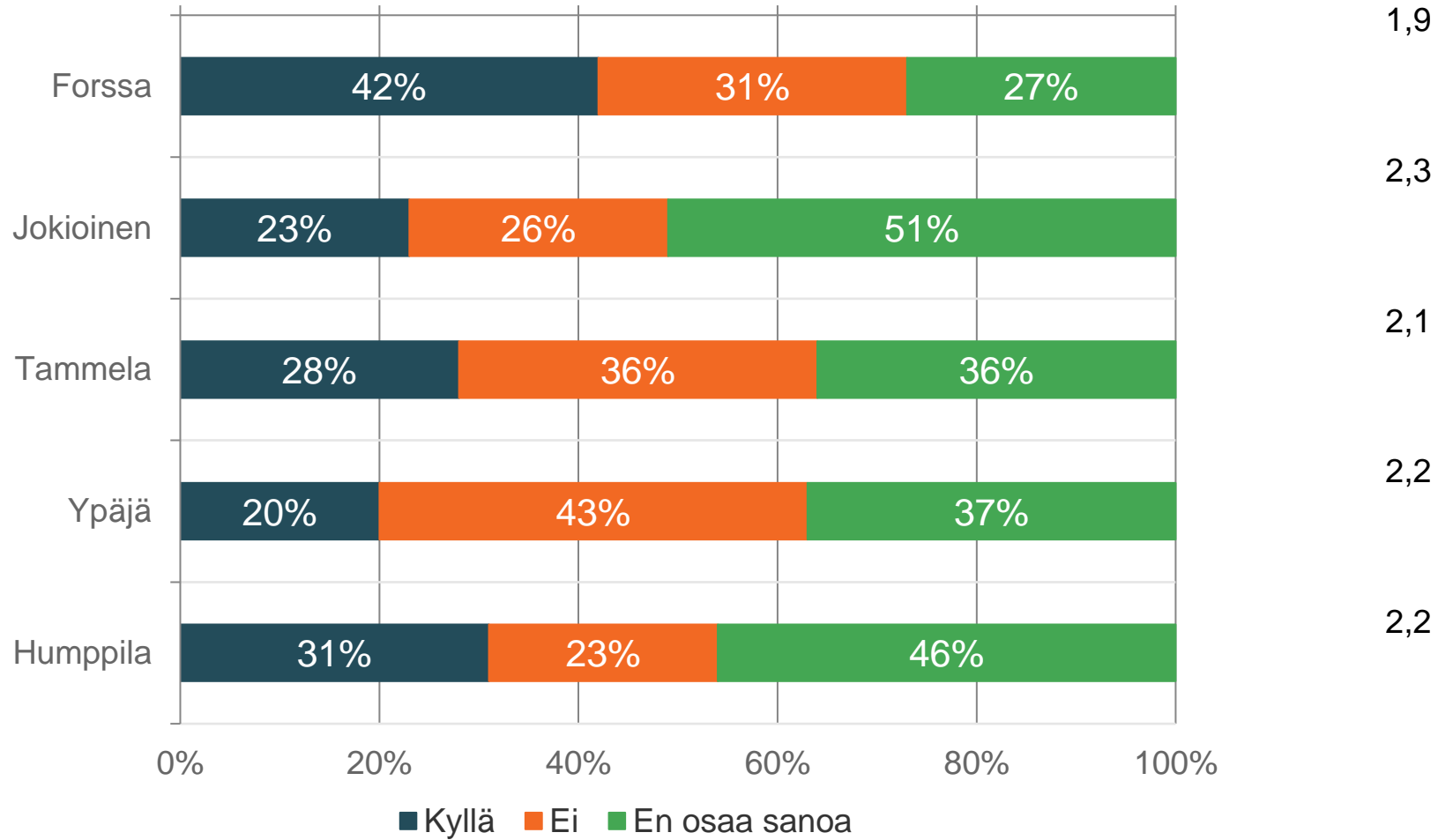
rahapelejä?	Kyllä	Ei	En osaa sanoa	Keskiarvo	Mediaani
Forssa	22,0%	17,8%	60,2%	2,4	3,0
Jokioinen	17,0%	35,8%	47,2%	2,3	2,0
Tammela	11,2%	24,0%	64,8%	2,5	3,0
Ypäjä	0,0%	40,0%	60,0%	2,6	3,0
Humppila	20,5%	23,1%	56,4%	2,4	3,0

Suhtaudutaanko kunnassasi / asuinalueellasi liian vapaasti...?

Vastaajien määrä: 365

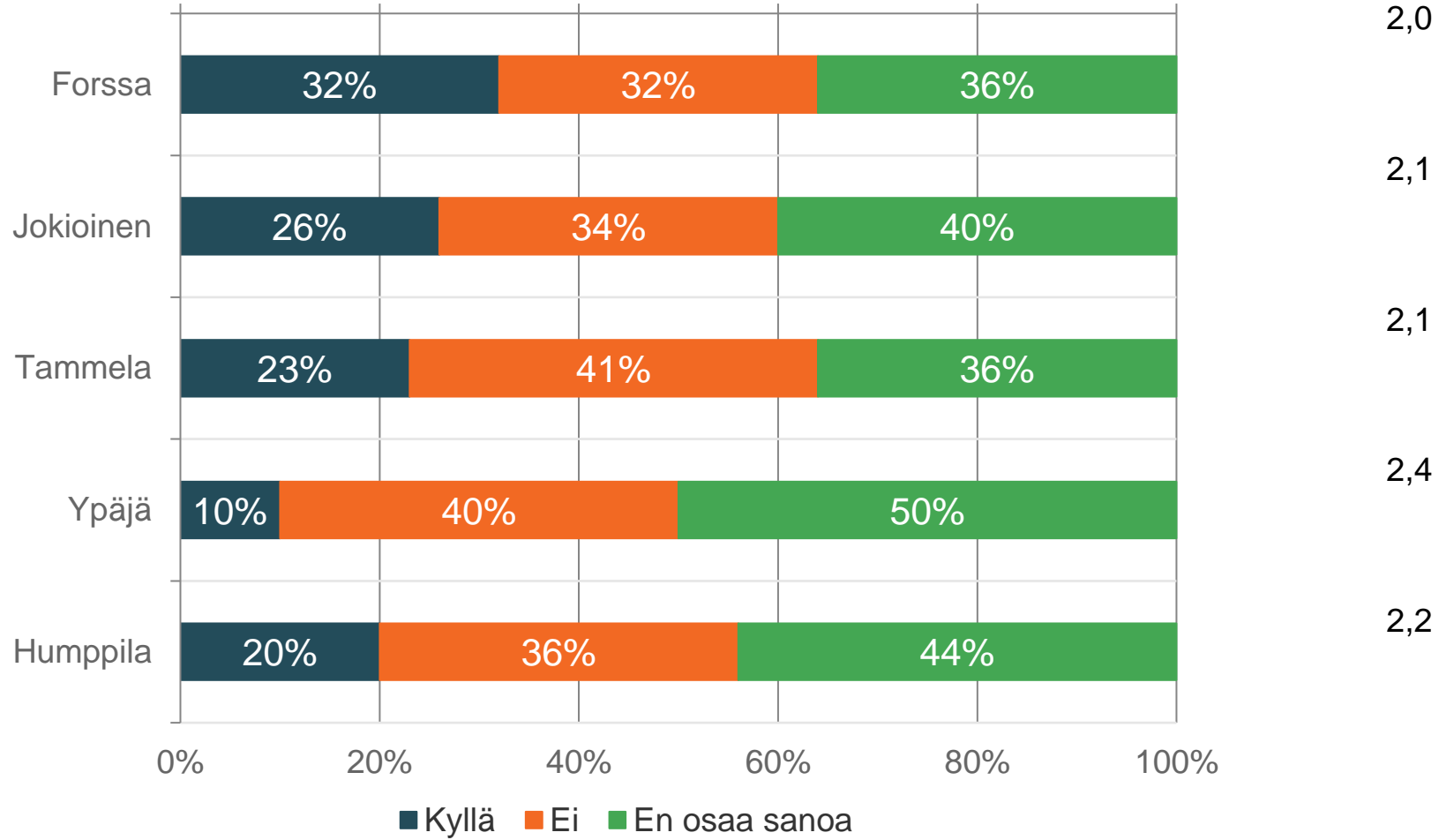
Keskiarvo

humalajuomiseen?



Keskiarvo

muiden päihteiden julkikäyttöön?



Suhtaudutaanko kunnassasi / asuinalueellasi liian vapaasti...?

Vastaajien määrä: 365

humalajuomiseen?	Kyllä	Ei	En osaa sanoa	Keskiarvo	Mediaani
Forssa	41,5%	31,4%	27,1%	1,9	2,0
Jokioinen	22,6%	26,4%	51,0%	2,3	3,0
Tammela	28,0%	36,0%	36,0%	2,1	2,0
Ypäjä	20,0%	43,3%	36,7%	2,2	2,0
Humppila	30,8%	23,1%	46,1%	2,2	2,0

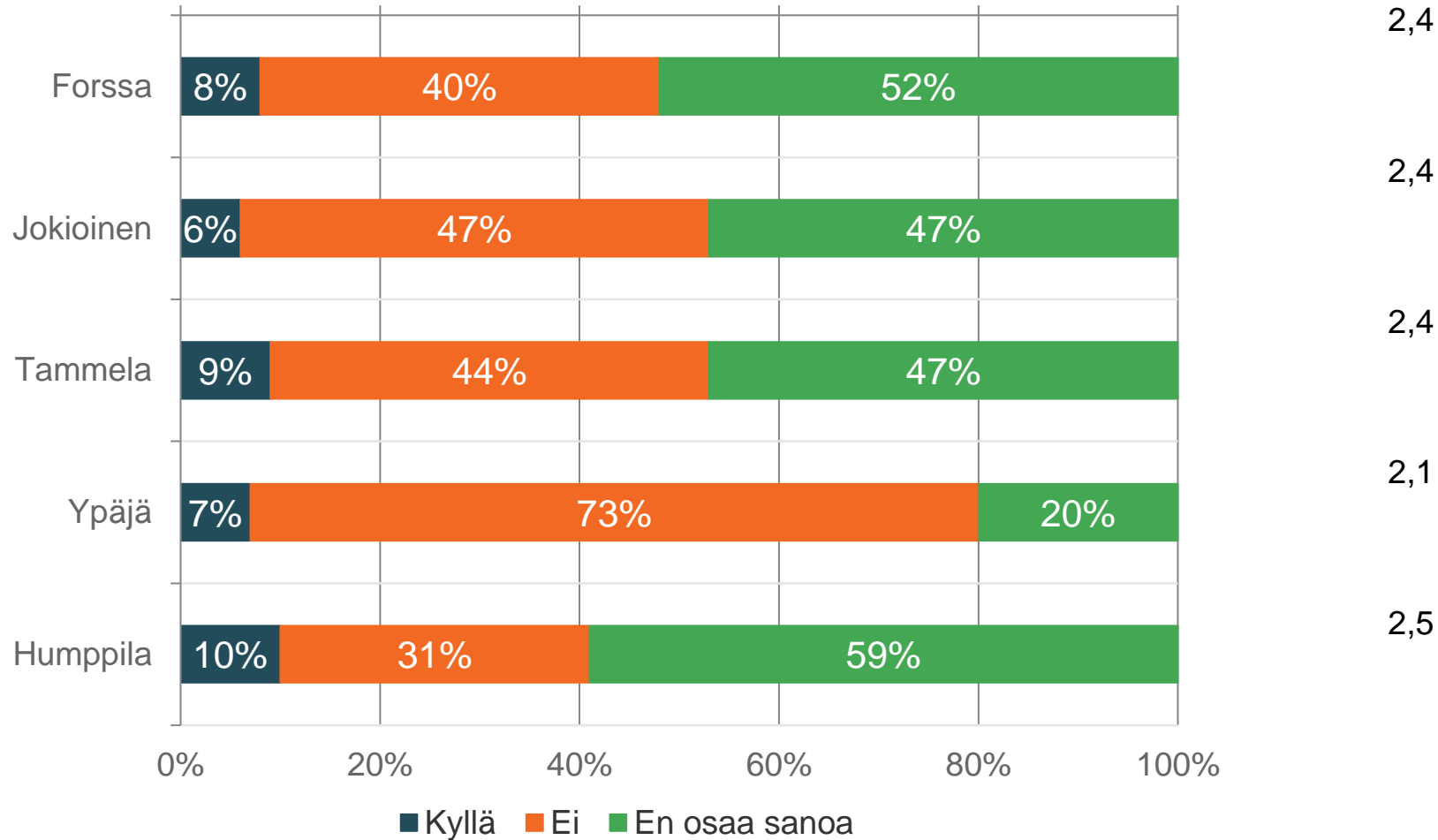
muiden päihteiden julkikäyttöön?	Kyllä	Ei	En osaa sanoa	Keskiarvo	Mediaani
Forssa	32,2%	32,2%	35,6%	2,0	2,0
Jokioinen	26,4%	34,0%	39,6%	2,1	2,0
Tammela	23,2%	40,8%	36,0%	2,1	2,0
Ypäjä	10,0%	40,0%	50,0%	2,4	2,5
Humppila	20,5%	35,9%	43,6%	2,2	2,0

Olisiko alkoholin anniskelua tarpeen rajoittaa tietyillä alueilla kunnassasi kaupungin/kunnan omalla päätöksellä?

Vastaajien määrä: 365

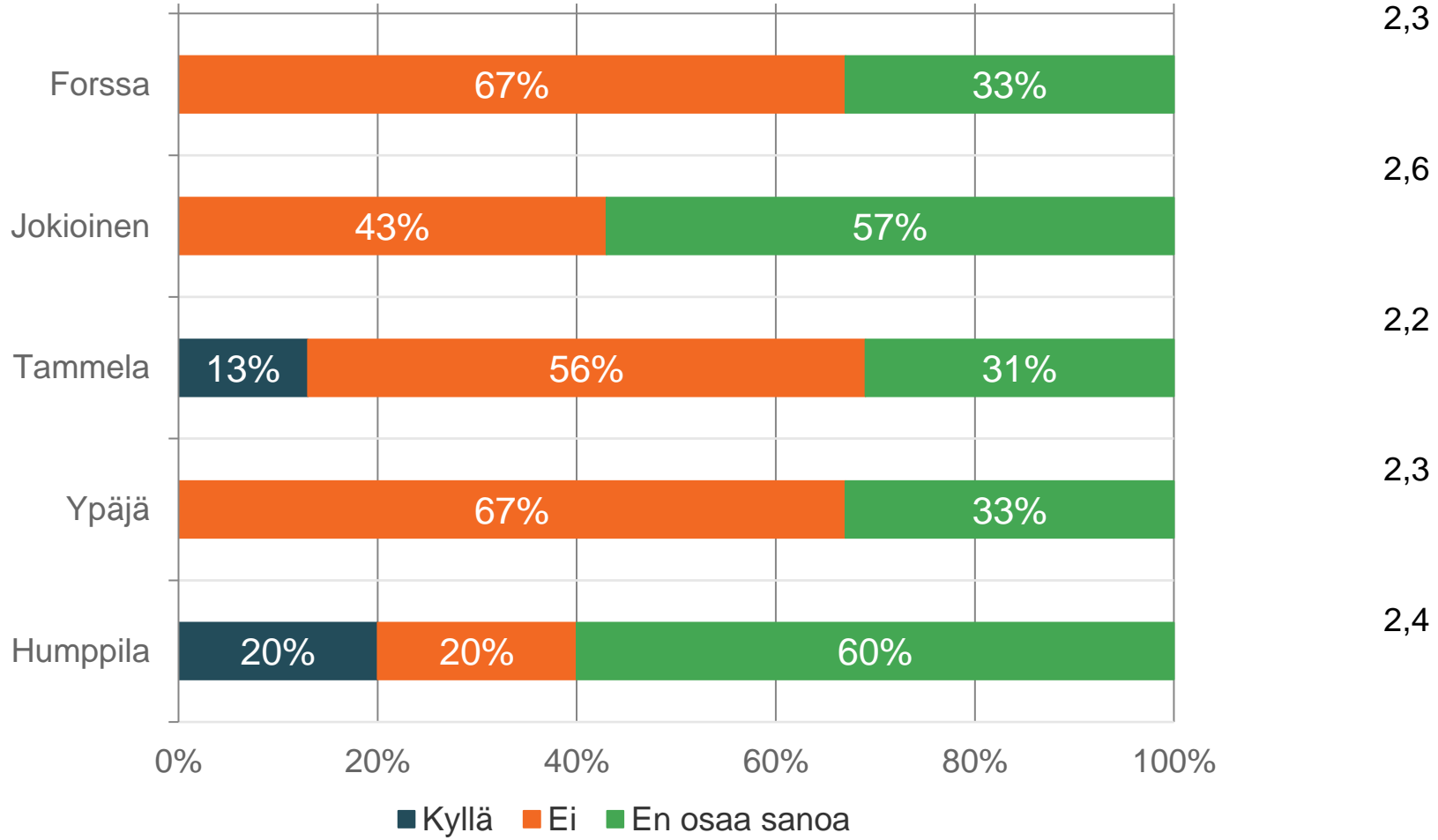
Keskiarvo

Kyllä, missä rajoittaisitte?



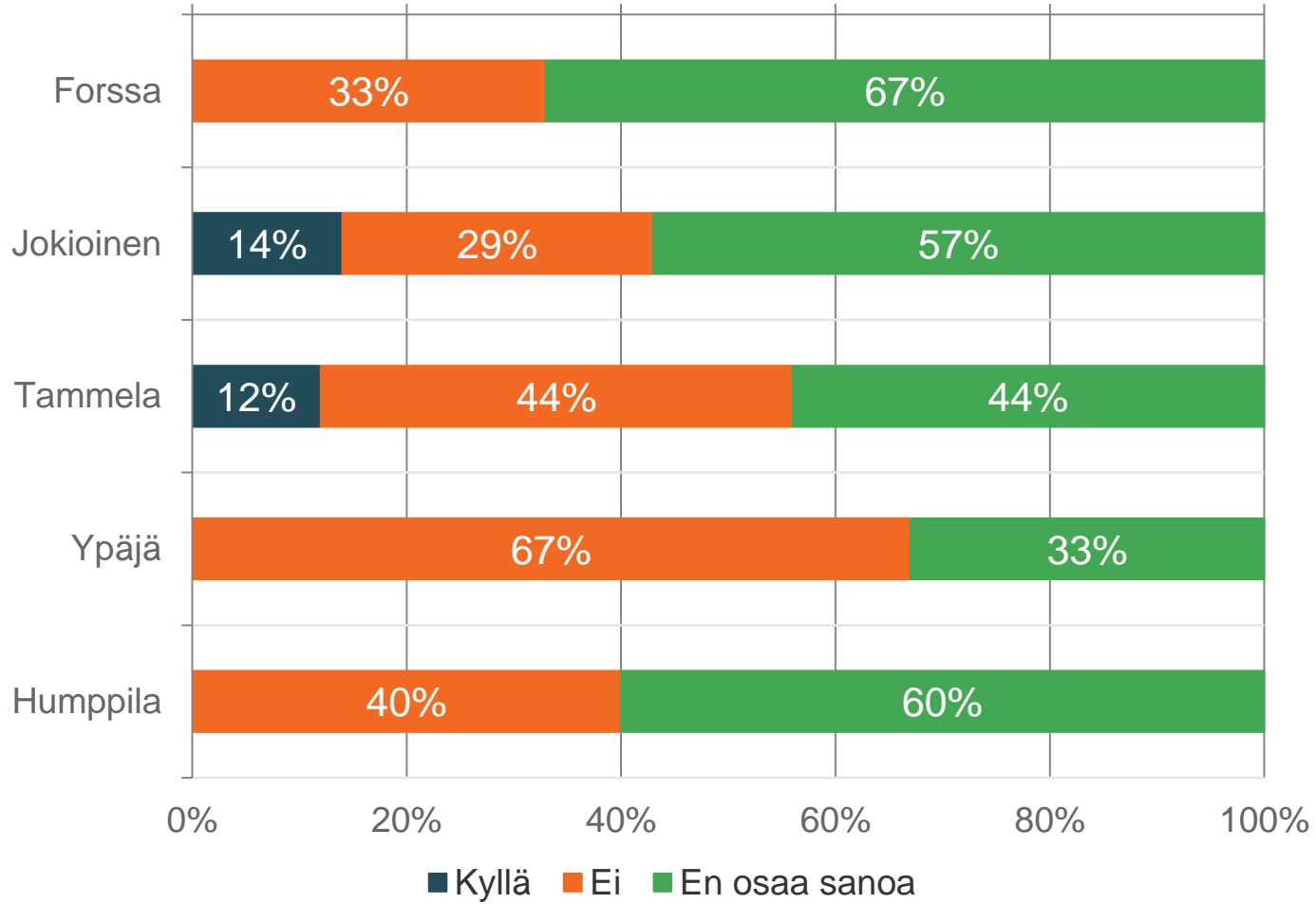
Keskiarvo

Ei



Keskiarvo

En osaa sanoa



Olisiko alkoholin anniskelua tarpeen rajoittaa tietyillä alueilla kunnassasi kaupungin/kunnan omalla päätöksellä?

Vastaajien määrä: 365

Kyllä, missä rajoittaisitte?	Kyllä	Ei	En osaa sanoa	Keskiarvo	Mediaani
Forssa	8,5%	39,8%	51,7%	2,4	3,0
Jokioinen	5,6%	47,2%	47,2%	2,4	2,0
Tammela	8,8%	44,0%	47,2%	2,4	2,0
Ypäjä	6,7%	73,3%	20,0%	2,1	2,0
Humppila	10,2%	30,8%	59,0%	2,5	3,0

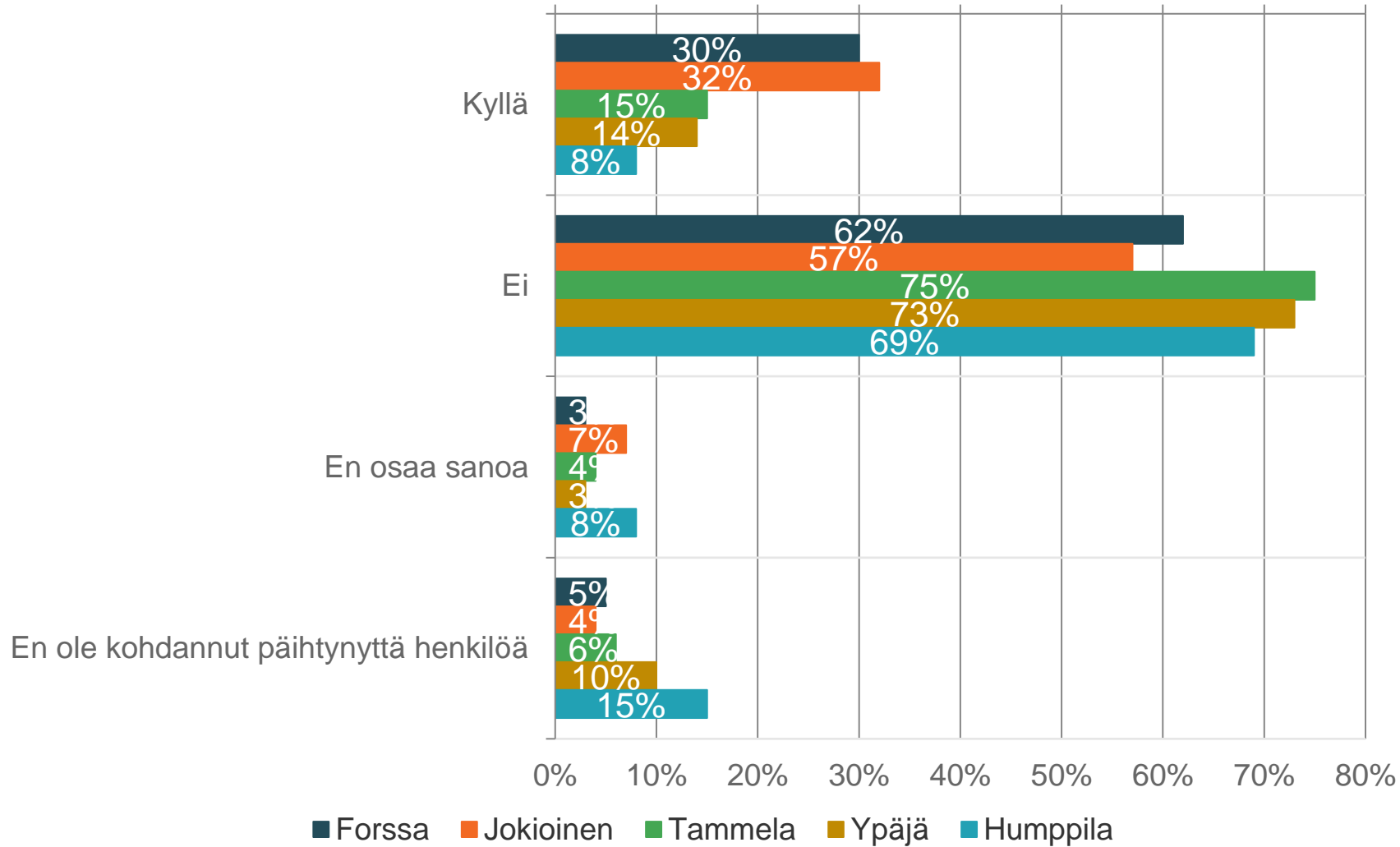
Ei	Kyllä	Ei	En osaa sanoa	Keskiarvo	Mediaani
Forssa	0,0%	66,7%	33,3%	2,3	2,0
Jokioinen	0,0%	42,9%	57,1%	2,6	3,0
Tammela	12,5%	56,3%	31,2%	2,2	2,0
Ypäjä	0,0%	66,7%	33,3%	2,3	2,0
Humppila	20,0%	20,0%	60,0%	2,4	3,0

En osaa sanoa	Kyllä	Ei	En osaa sanoa	Keskiarvo	Mediaani
Forssa	0,0%	33,3%	66,7%	2,7	3,0
Jokioinen	14,3%	28,6%	57,1%	2,4	3,0
Tammela	12,5%	43,7%	43,8%	2,3	2,0

En osaa sanoa	Kyllä	Ei	En osaa sanoa	Keskiarvo	Mediaani
Ypäjä	0,0%	66,7%	33,3%	2,3	2,0
Humppila	0,0%	40,0%	60,0%	2,6	3,0

Onko kunnassasi *päihtynyt henkilö* viimeisen 12 kuukauden aikana *ahdistellut tai häirinnyt* sinua kadulla tai muulla julkisella paikalla?

Vastaajien määrä: 365



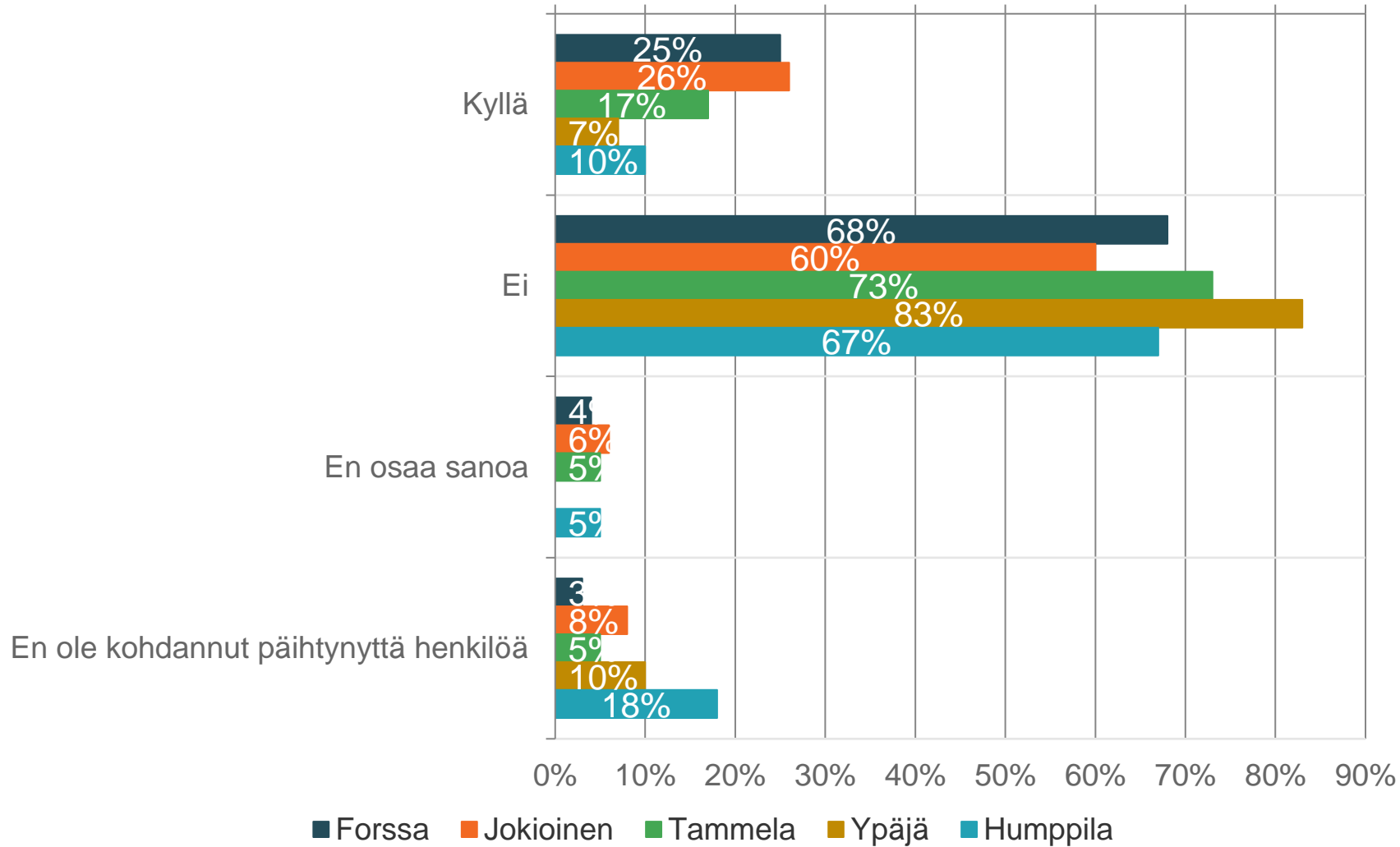
Onko kunnassasi *päihtynyt henkilö* viimeisen 12 kuukauden aikana *ahdistellut tai häirinnyt* sinua kadulla tai muulla julkisella paikalla?

Vastaajien määrä: 365

	Forssa		Jokioinen		Tammela		Ypäjä		Humppila		
	n	Prosentti	n	Prosentti	n	Prosentti	n	Prosentti	n	Prosentti	Yhteensä
Kyllä	36	30,5%	17	32,1%	19	15,2%	4	13,3%	3	7,7%	79
Ei	73	61,9%	30	56,6%	93	74,4%	22	73,3%	27	69,2%	245
En osaa sanoa	3	2,5%	4	7,5%	5	4,0%	1	3,4%	3	7,7%	16
En ole kohdannut päihtynyttä henkilöä	6	5,1%	2	3,8%	8	6,4%	3	10,0%	6	15,4%	25
Yhteensä	118		53		125		30		39		365

Oletko kunnassasi viimeisen 12 kuukauden aikana *pelännyt* kadulla tai muulla julkisella paikalla kohtaamiasi *päihtyneitä* henkilöitä?

Vastaajien määrä: 365



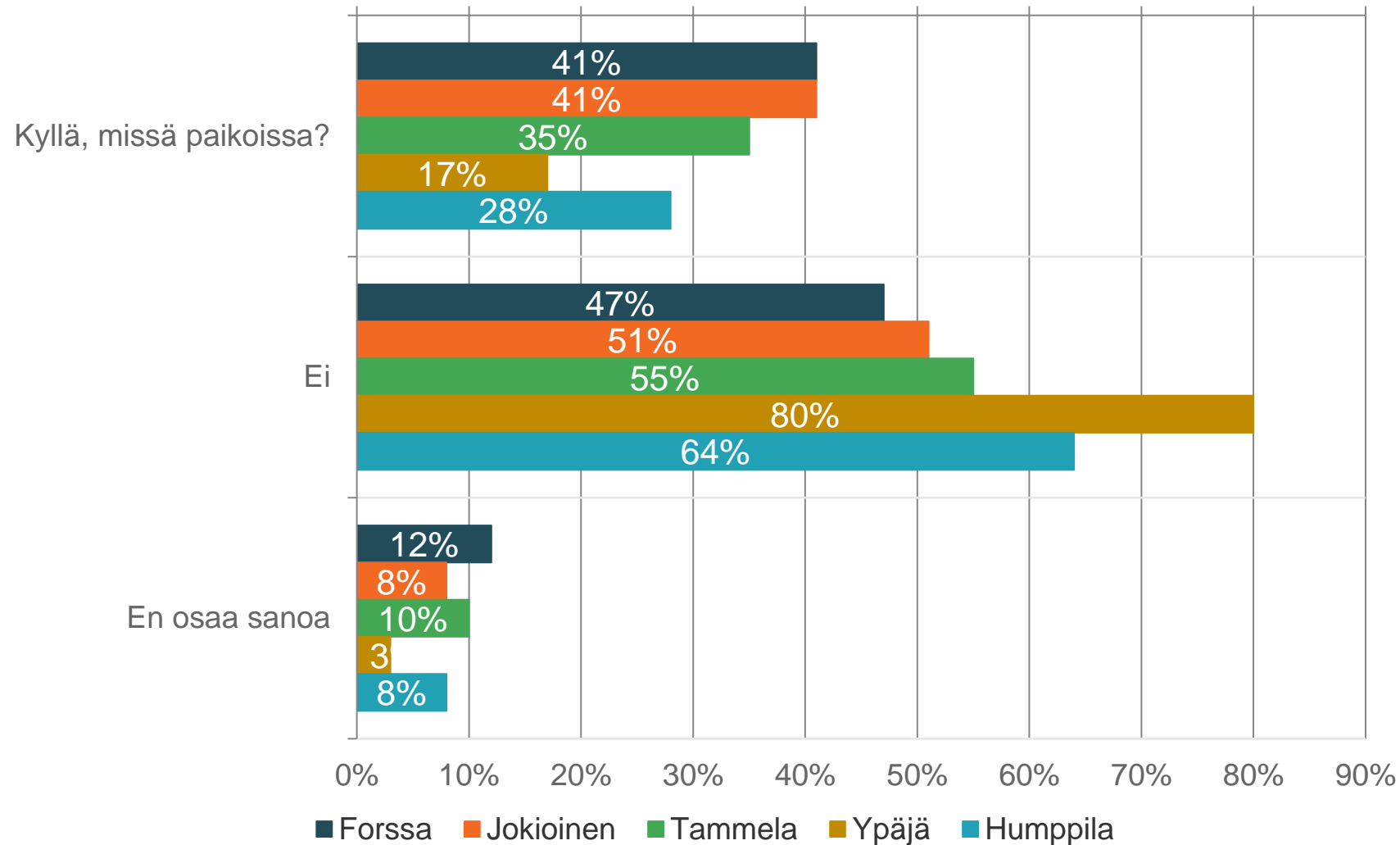
Oletko kunnassasi viimeisen 12 kuukauden aikana *pelännyt* kadulla tai muulla julkisella paikalla kohtaamiasi *päihtyneitä henkilöitä*?

Vastaajien määrä: 365

	Forssa		Jokioinen		Tammela		Ypäjä		Humppila		
	n	Prosentti	n	Prosentti	n	Prosentti	n	Prosentti	n	Prosentti	Yhteensä
Kyllä	30	25,4%	14	26,4%	21	16,8%	2	6,7%	4	10,3%	71
Ei	80	67,8%	32	60,4%	91	72,8%	25	83,3%	26	66,7%	254
En osaa sanoa	5	4,2%	3	5,7%	6	4,8%	0	0,0%	2	5,1%	16
En ole kohdannut päihtyneitä henkilöä	3	2,6%	4	7,5%	7	5,6%	3	10,0%	7	17,9%	24
Yhteensä	118		53		125		30		39		365

Oletko kunnassasi viimeisen 12 kuukauden aikana altistunut tupakansavulle tai sähkösavukkeen höyryille kadulla tai muulla julkisella paikalla niin, että olet kokenut siitä olleen sinulle haittaa?

Vastaajien määrä: 365



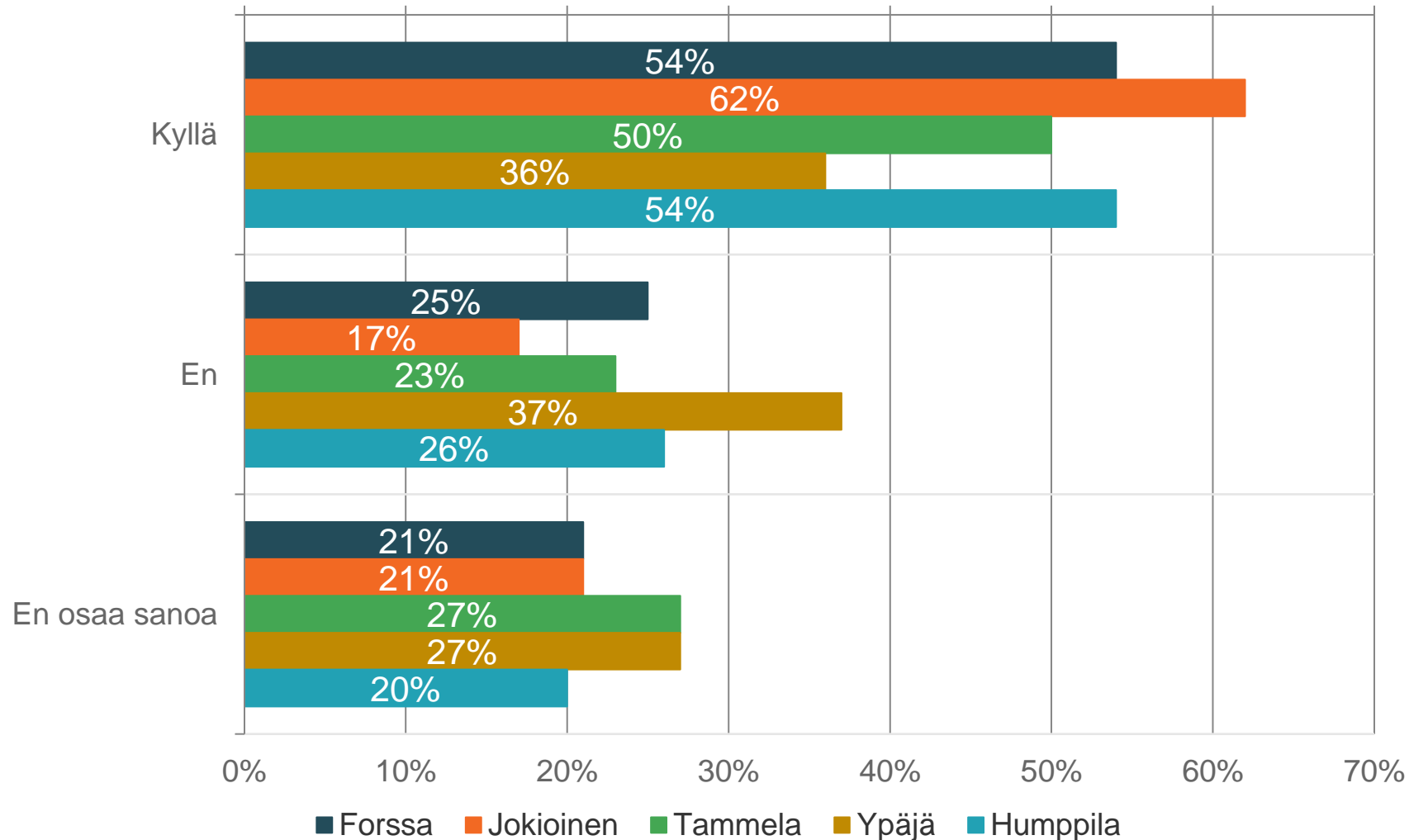
Oletko kunnassasi viimeisen 12 kuukauden aikana altistunut tupakansavulle tai sähkösavukkeen höyryille kadulla tai muulla julkisella paikalla niin, että olet kokenut siitä olleen sinulle haittaa?

Vastaajien määrä: 365

	Forssa		Jokioinen		Tammela		Ypäjä		Humppila		
	n	Prosentti	n	Prosentti	n	Prosentti	n	Prosentti	n	Prosentti	Yhteensä
Kyllä, missä paikoissa ?	48	40,7%	22	41,5%	44	35,2%	5	16,7%	11	28,2%	130
Ei	56	47,4%	27	50,9%	68	54,4%	24	80,0%	25	64,1%	200
En osaa sanoa	14	11,9%	4	7,6%	13	10,4%	1	3,3%	3	7,7%	35
Yhteensä	118		53		125		30		39		365

Käyttäisitkö mahdollisuuttasi vaikuttaa, mikäli oman kotisi välittömään lähiympäristöön (sama, viereinen tai vastapäinen kiinteistö) suunniteltaisiin anniskeluravintolaa tai siellä sijaitsevalle ravintolalle haettaisiin jatkoaikaa tai lupaa terassianniskeluun?

Vastaajien määrä: 365



Käyttäisitkö mahdollisuuttasi vaikuttaa, mikäli oman kotisi välittömään lähiympäristöön (sama, viereinen tai vastapäinen kiinteistö) suunniteltaisiin anniskeluravintolaa tai siellä sijaitsevalle ravintolalle haettaisiin jatkoaikaa tai lupaa terassianniskeluun?

Vastaajien määrä: 365

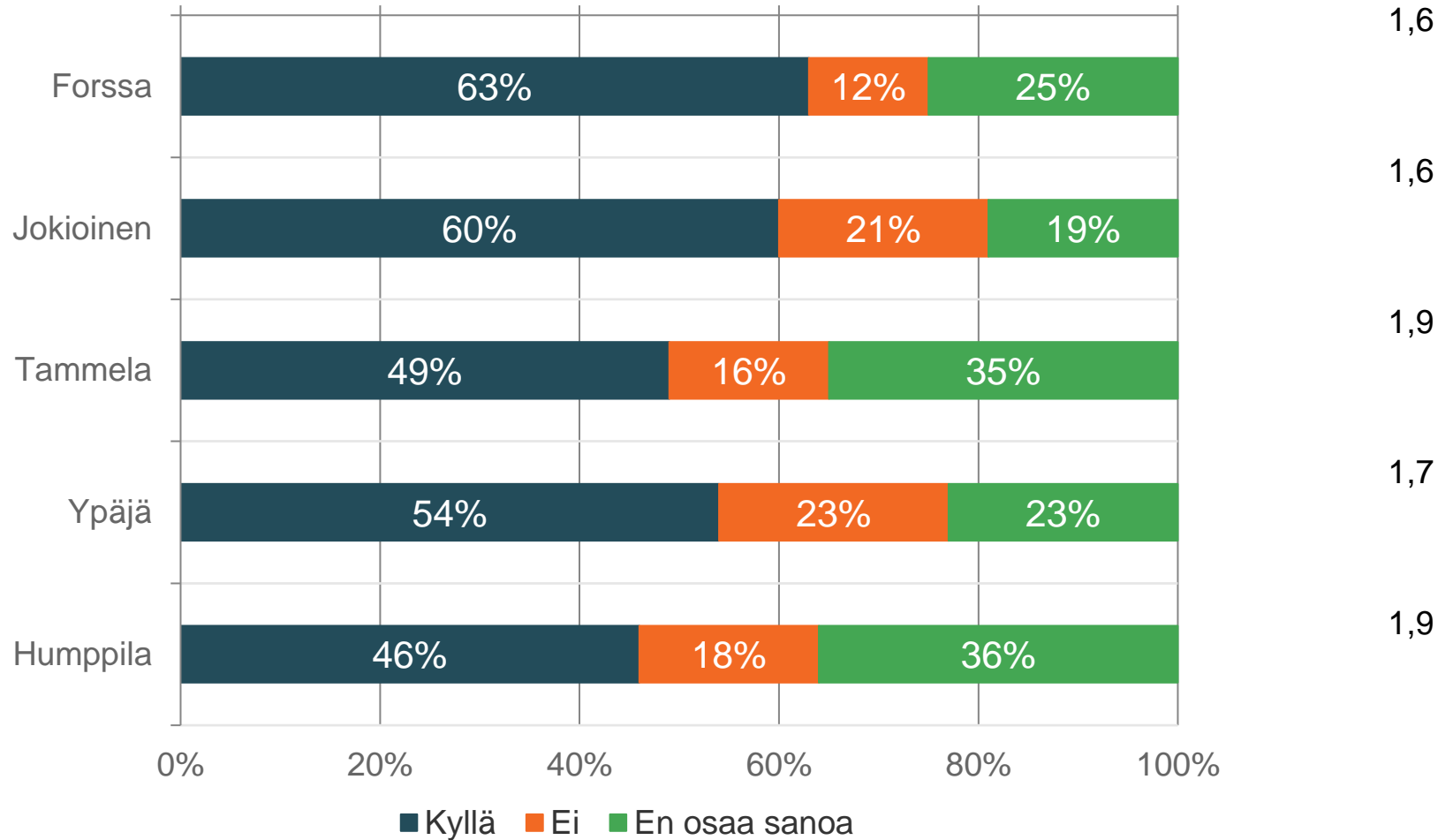
	Forssa		Jokioinen		Tammela		Ypäjä		Humppila		Yhteensä
	n	Prosentti	n	Prosentti	n	Prosentti	n	Prosentti	n	Prosentti	
Kyllä	64	54,2%	33	62,3%	63	50,4%	11	36,6%	21	53,9%	192
En	29	24,6%	9	17,0%	28	22,4%	11	36,7%	10	25,6%	87
En osaa sanoa	25	21,2%	11	20,7%	34	27,2%	8	26,7%	8	20,5%	86
Yhteensä	118		53		125		30		39		365

Tulisiko alkoholin myyntiin henkilölle, joka on *selvästi päihtynyt* suhtautua nykyistä tiukemmin kuntasi

Vastaajien määrä: 365

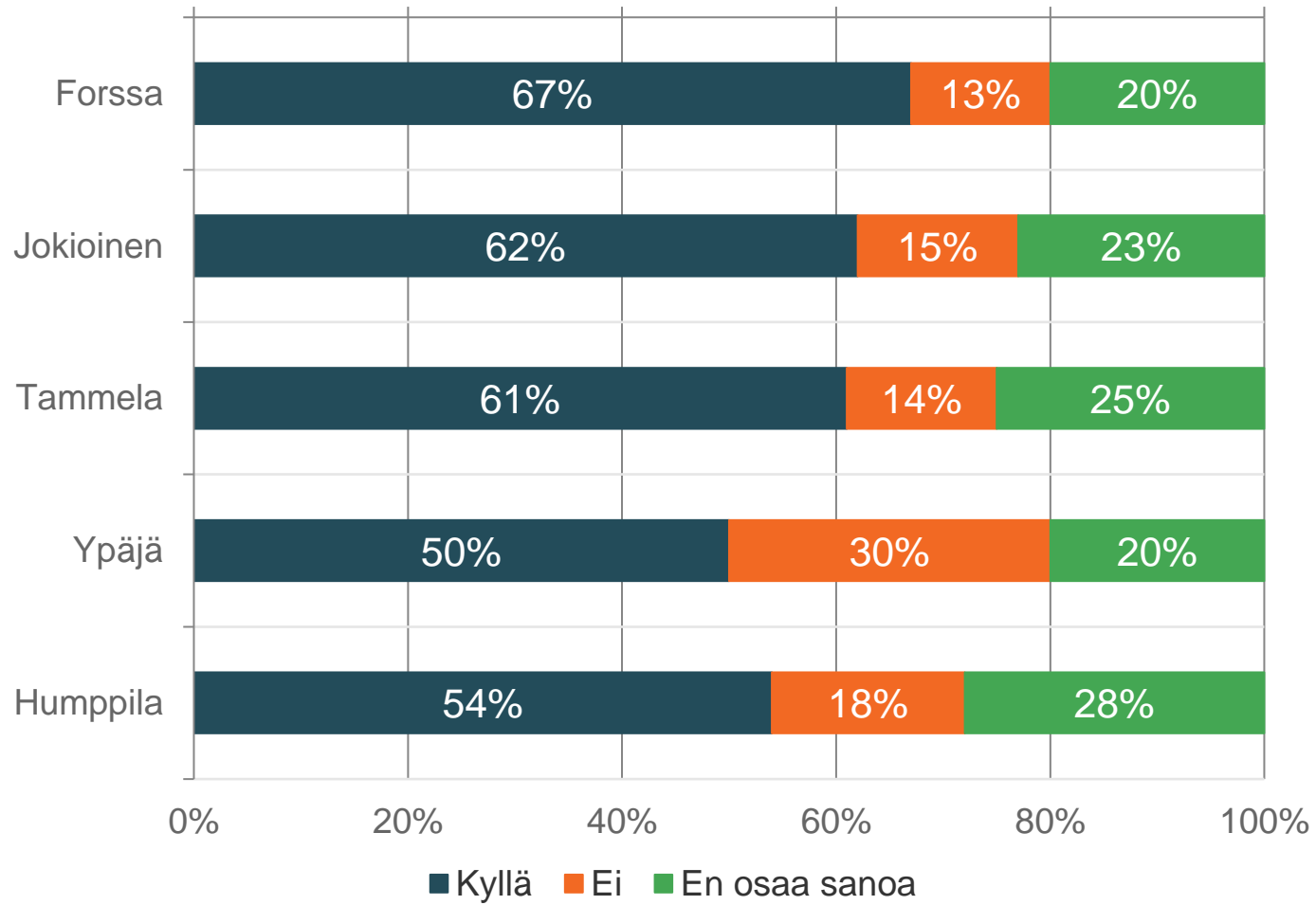
Keskiarvo

ravintoloissa?



Keskiarvo

kaupoissa, huoltoasemilla ja kioskeissa?



1,5

1,6

1,6

1,7

1,7

Tulisiko alkoholin myyntiin henkilölle, joka on *selvästi päihtynyt* suhtautua nykyistä tiukemmin kuntasi

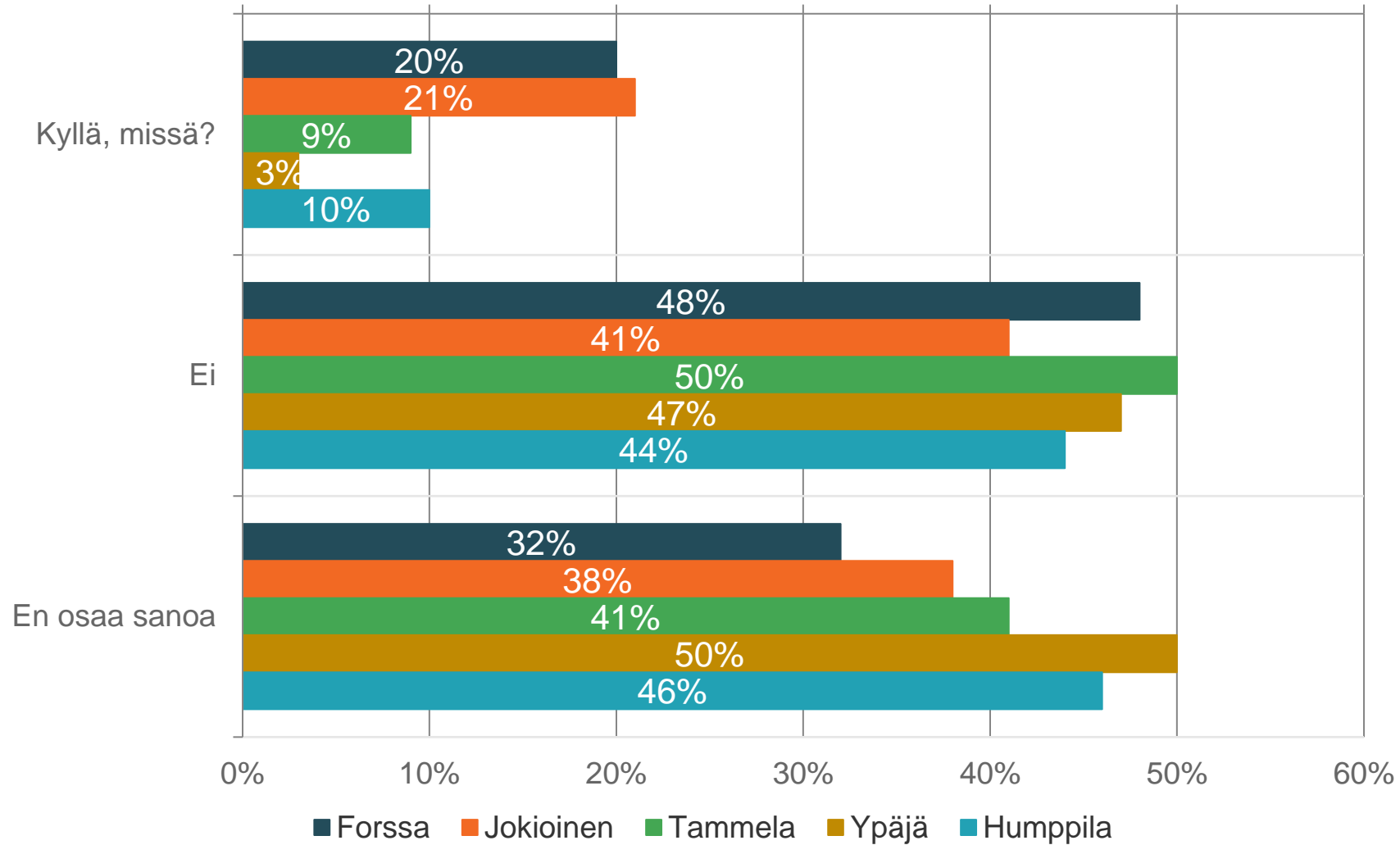
Vastaajien määrä: 365

ravintoloissa?	Kyllä	Ei	En osaa sanoa	Keskiarvo	Mediaani
Forssa	62,7%	11,9%	25,4%	1,6	1,0
Jokioinen	60,4%	20,7%	18,9%	1,6	1,0
Tammela	48,8%	16,0%	35,2%	1,9	2,0
Ypäjä	53,4%	23,3%	23,3%	1,7	1,0
Humppila	46,2%	17,9%	35,9%	1,9	2,0

kaupoissa, huoltoasemilla ja kioskeissa?	Kyllä	Ei	En osaa sanoa	Keskiarvo	Mediaani
Forssa	67,0%	12,7%	20,3%	1,5	1,0
Jokioinen	62,3%	15,1%	22,6%	1,6	1,0
Tammela	60,8%	14,4%	24,8%	1,6	1,0
Ypäjä	50,0%	30,0%	20,0%	1,7	1,5
Humppila	53,8%	18,0%	28,2%	1,7	1,0

Tulisiko kunnassasi rajoittaa alkoholijuomien tarjontaa kunnan järjestämissä tilaisuuksissa ja kunnan tiloissa?

Vastaajien määrä: 365



Tulisiko kunnassasi rajoittaa alkoholijuomien tarjontaa kunnan järjestämissä tilaisuuksissa ja kunnan tiloissa?

Vastaajien määrä: 365

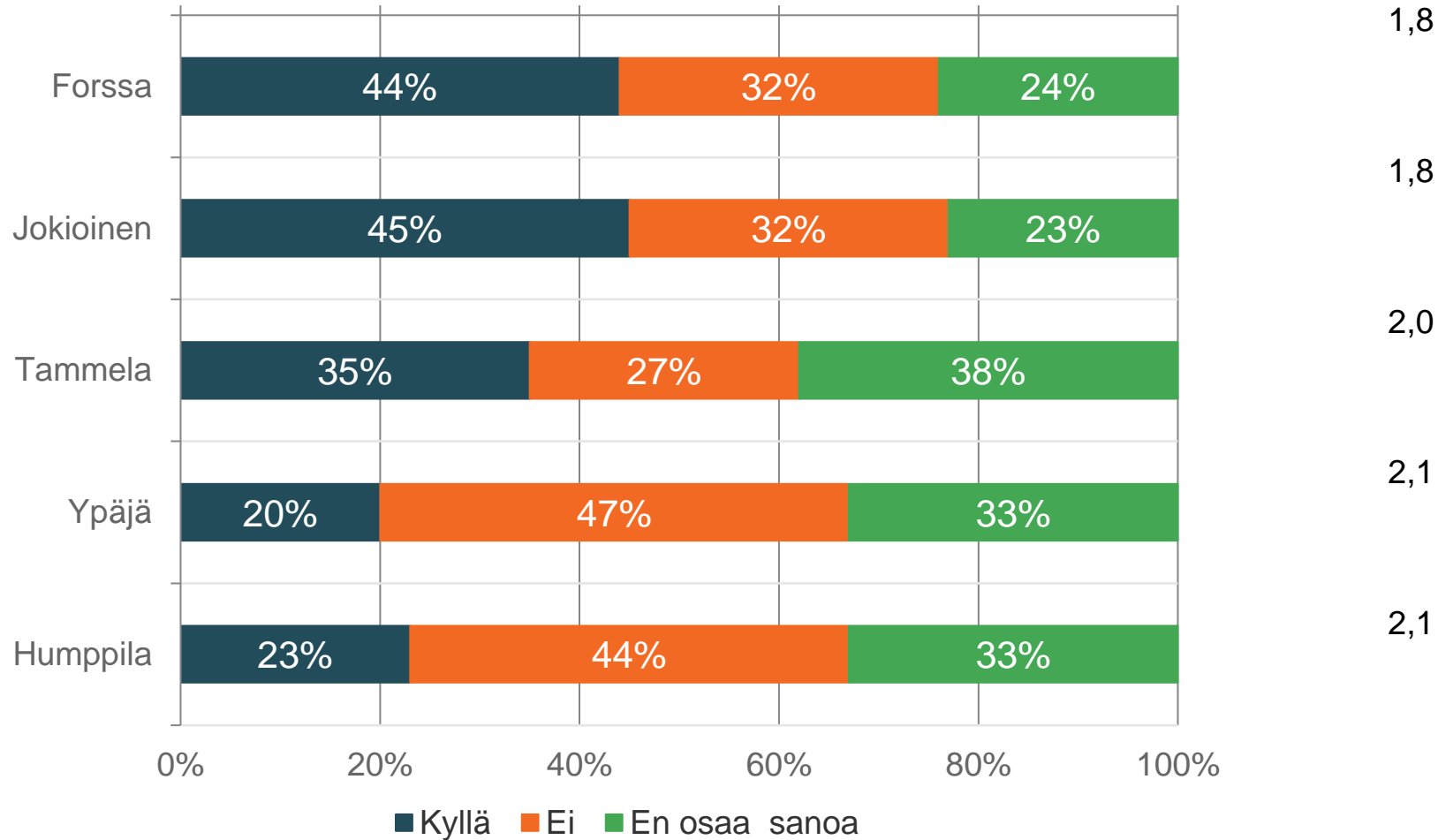
	Forssa		Jokioinen		Tammela		Ypäjä		Humppila		
	n	Prosentti	n	Prosentti	n	Prosentti	n	Prosentti	n	Prosentti	Yhteensä
Kyllä, missä?	24	20,3%	11	20,8%	12	9,6%	1	3,3%	4	10,3%	52
Ei	57	48,3%	22	41,5%	62	49,6%	14	46,7%	17	43,6%	172
En osaa sanoa	37	31,4%	20	37,7%	51	40,8%	15	50,0%	18	46,1%	141
Yhteensä	118		53		125		30		39		365

Tulisiko kunnassasi rajoittaa rahapelimainontaa

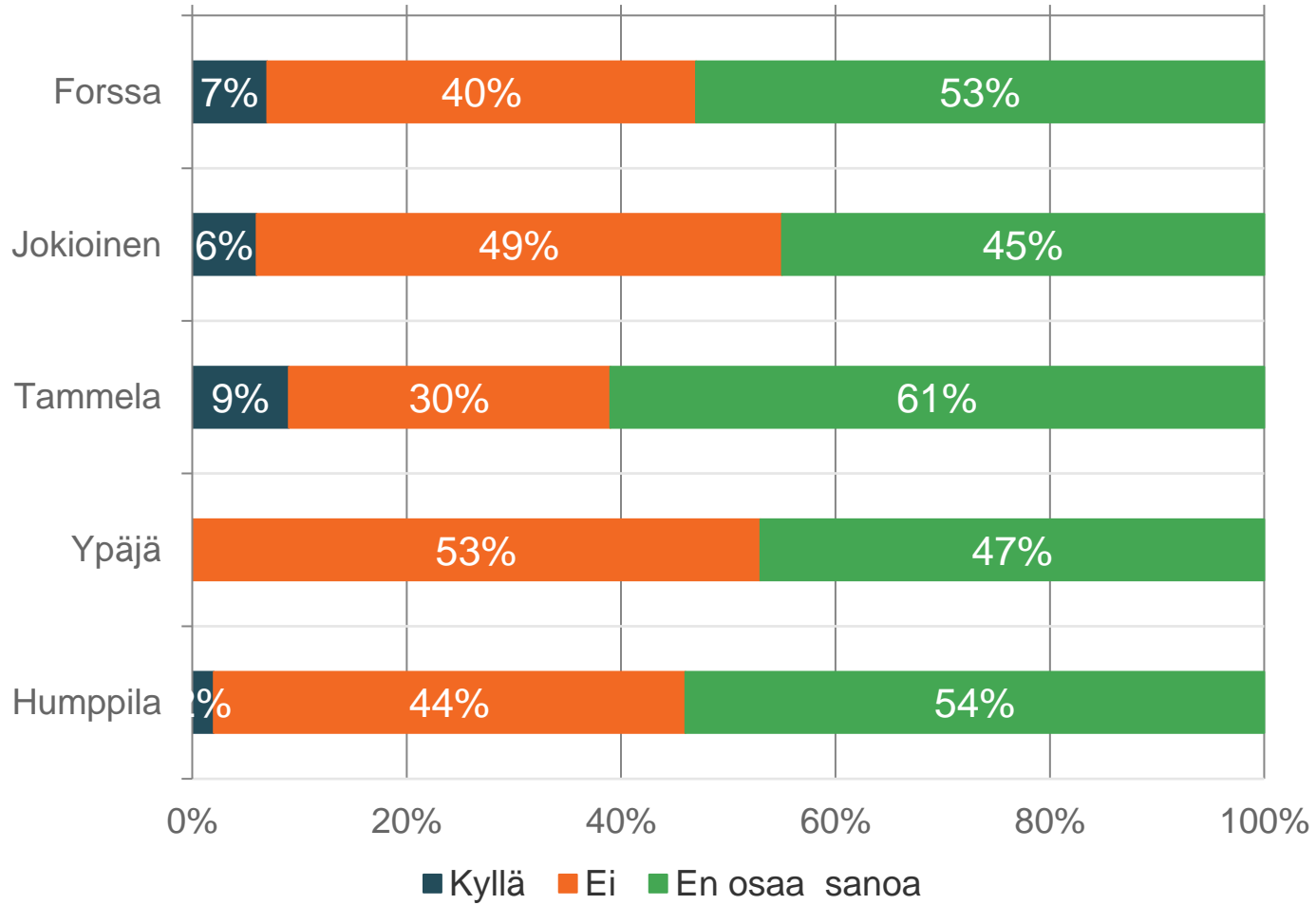
Vastaajien määrä: 365

Keskiarvo

paikoissa, joissa on erityisen paljon alaikäisiä?



muissa paikoissa, missä?



Tulisiko kunnassasi rajoittaa rahapelimainontaa

Vastaajien määrä: 365

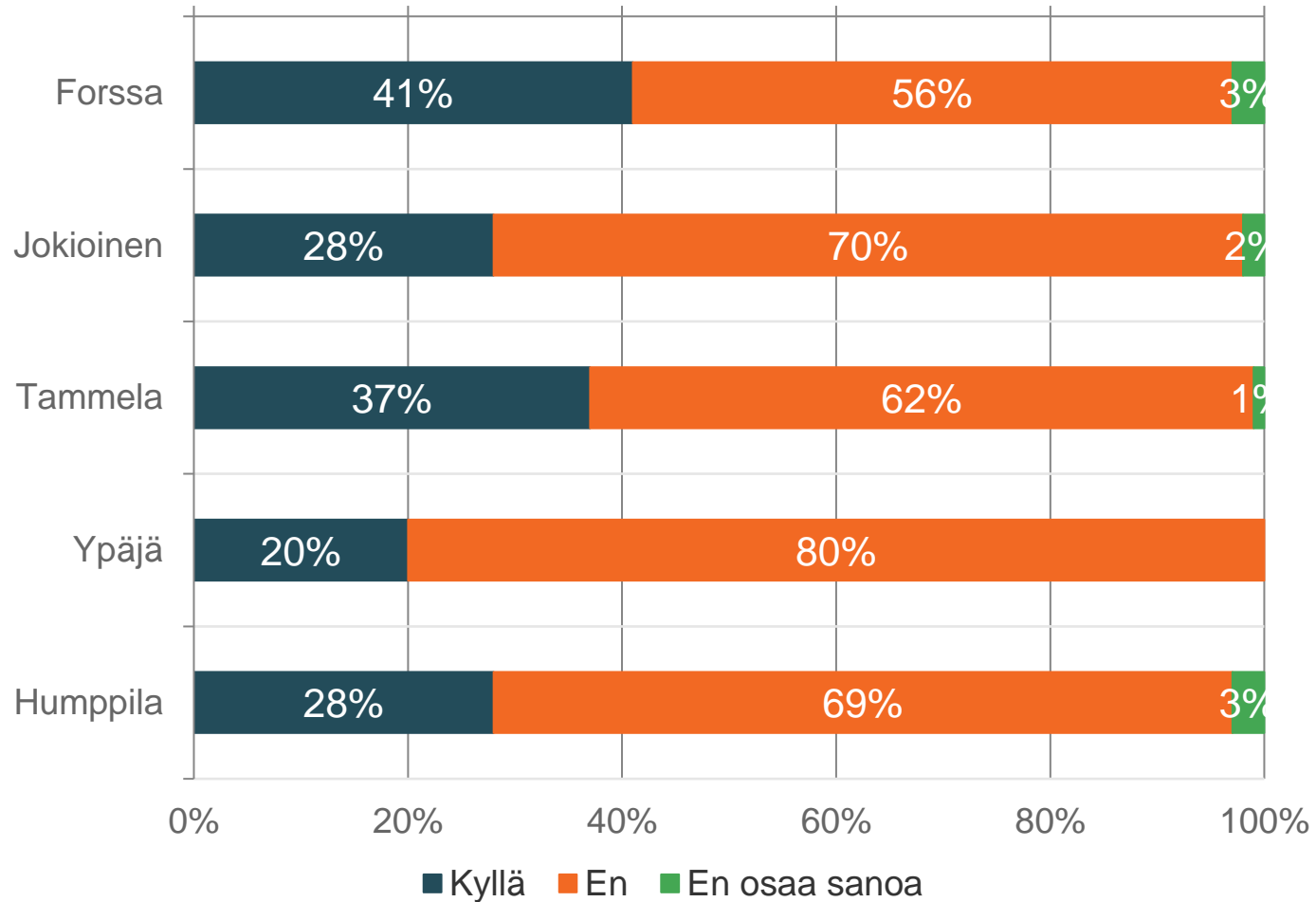
paikoissa, joissa on erityisen paljon alaikäisiä?	Kyllä	Ei	En osaa sanoa	Keskiarvo	Mediaani
Forssa	44,1%	32,2%	23,7%	1,8	2,0
Jokioinen	45,3%	32,1%	22,6%	1,8	2,0
Tammela	34,4%	27,2%	38,4%	2,0	2,0
Ypäjä	20,0%	46,7%	33,3%	2,1	2,0
Humppila	23,1%	43,6%	33,3%	2,1	2,0

muissa paikoissa, missä?	Kyllä	Ei	En osaa sanoa	Keskiarvo	Mediaani
Forssa	6,8%	39,8%	53,4%	2,5	3,0
Jokioinen	5,7%	49,0%	45,3%	2,4	2,0
Tammela	8,8%	30,4%	60,8%	2,5	3,0
Ypäjä	0,0%	53,3%	46,7%	2,5	2,0
Humppila	2,6%	43,6%	53,8%	2,5	3,0

Oletko ollut viimeisen 12 kuukauden aikana huolissasi *läheisesi*

Vastaajien määrä: 365

alkoholinkäytöstä?



Keskiarvo

1,6

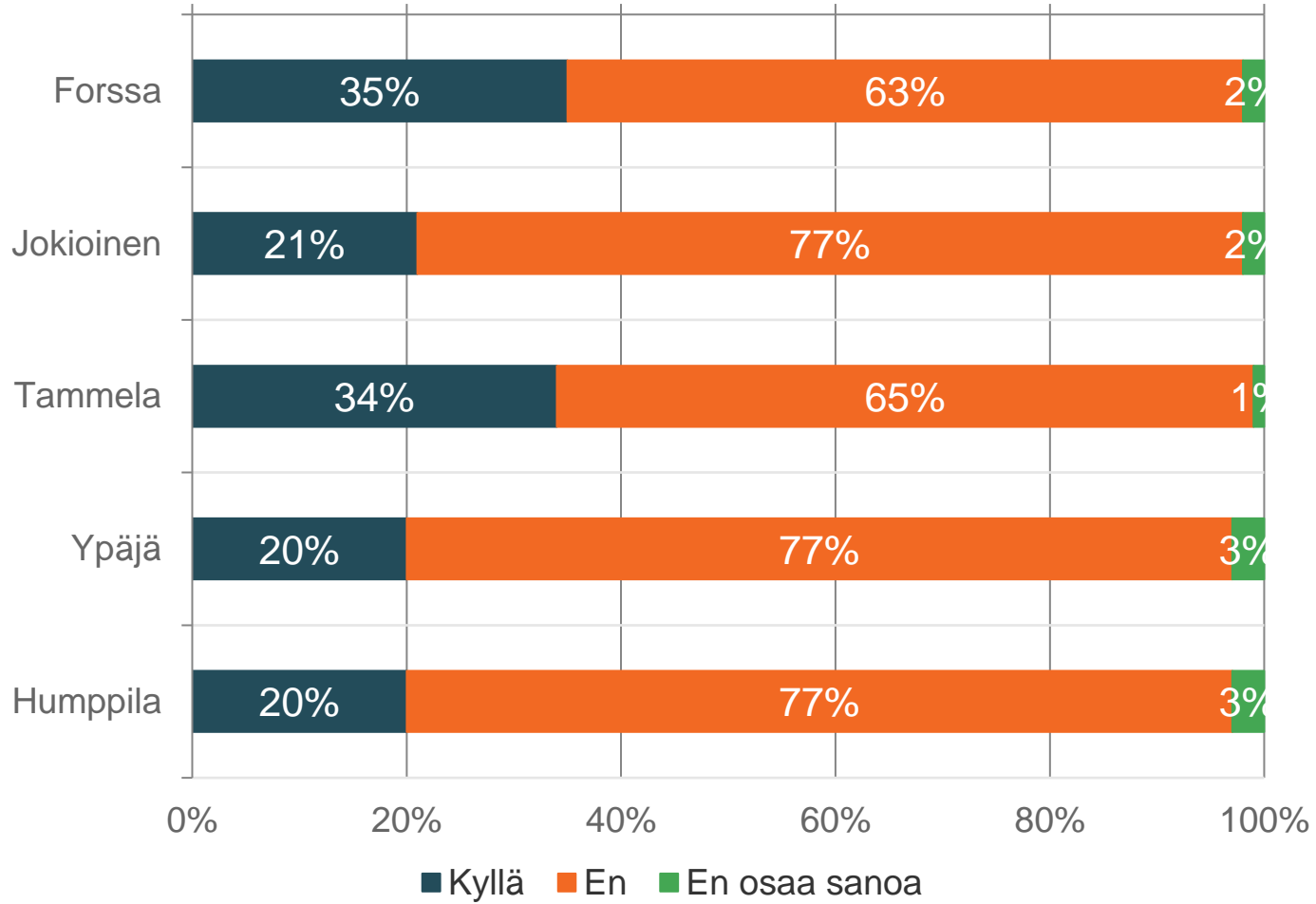
1,7

1,6

1,8

1,7

tupakka- ja nikotiinituotteiden käytöstä?



Keskiarvo

1,7

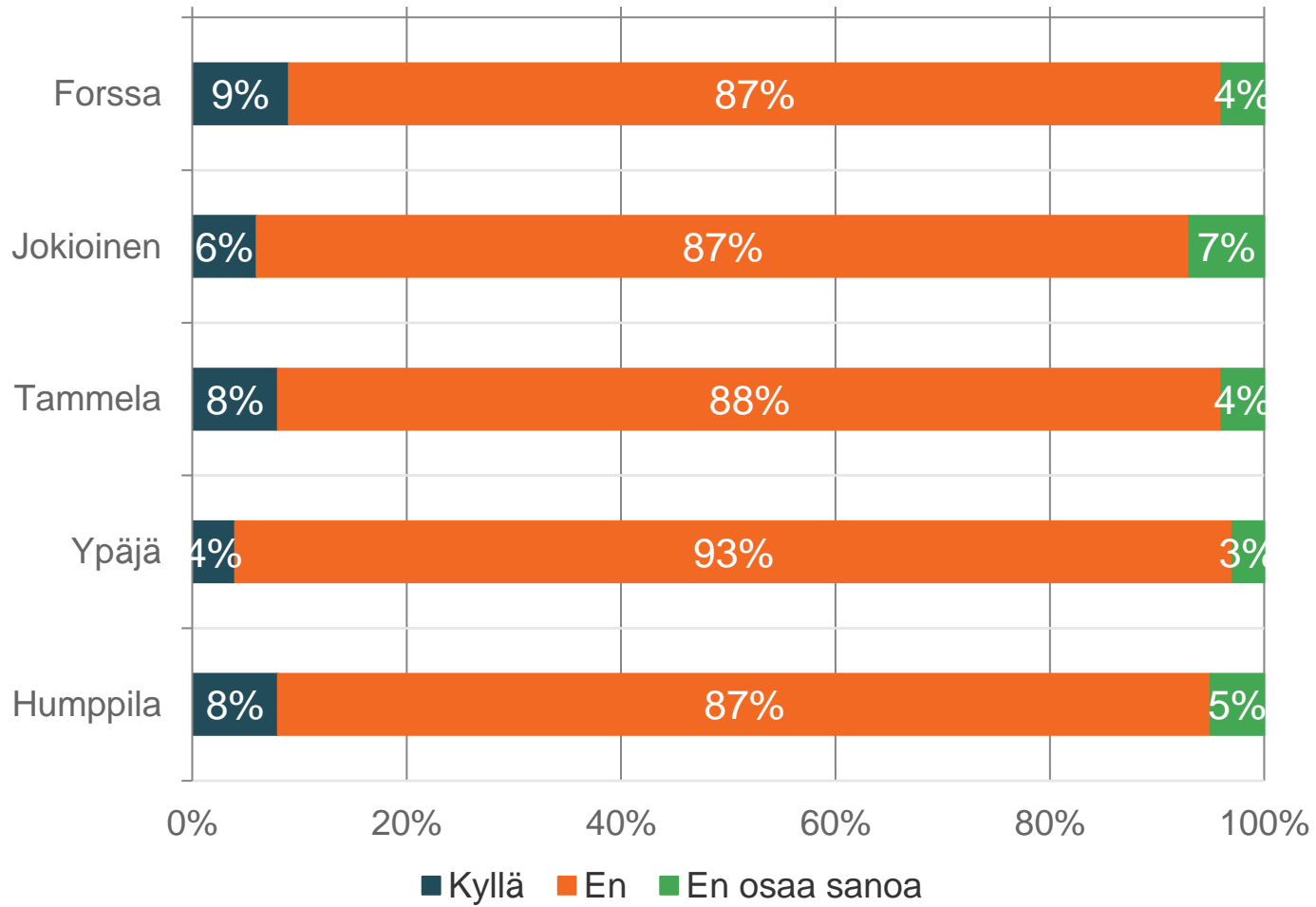
1,8

1,7

1,8

1,8

huumausaineiden käytöstä?



Keskiarvo

1,9

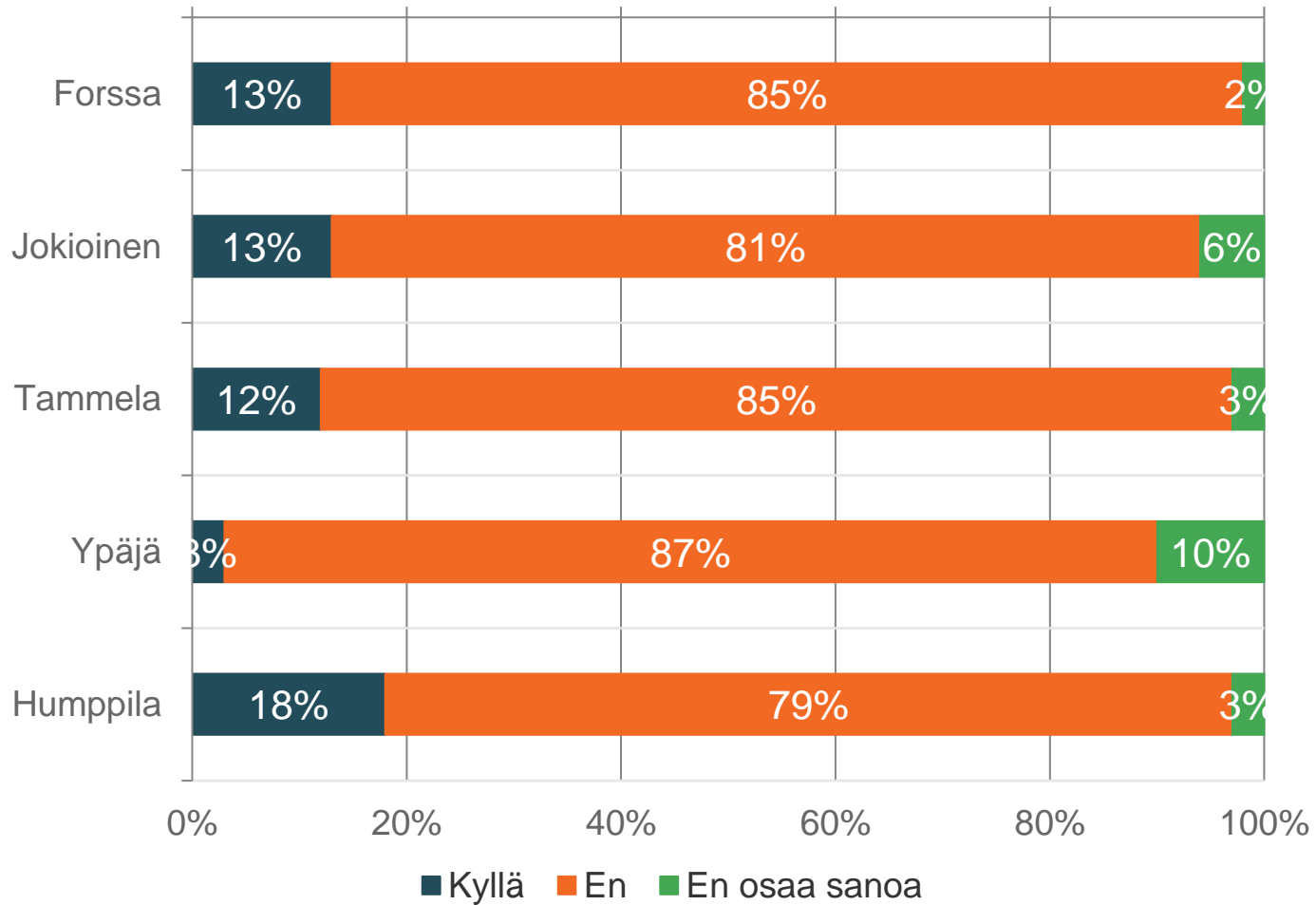
2,0

2,0

2,0

2,0

rahapelaamisesta?



Keskiarvo

1,9

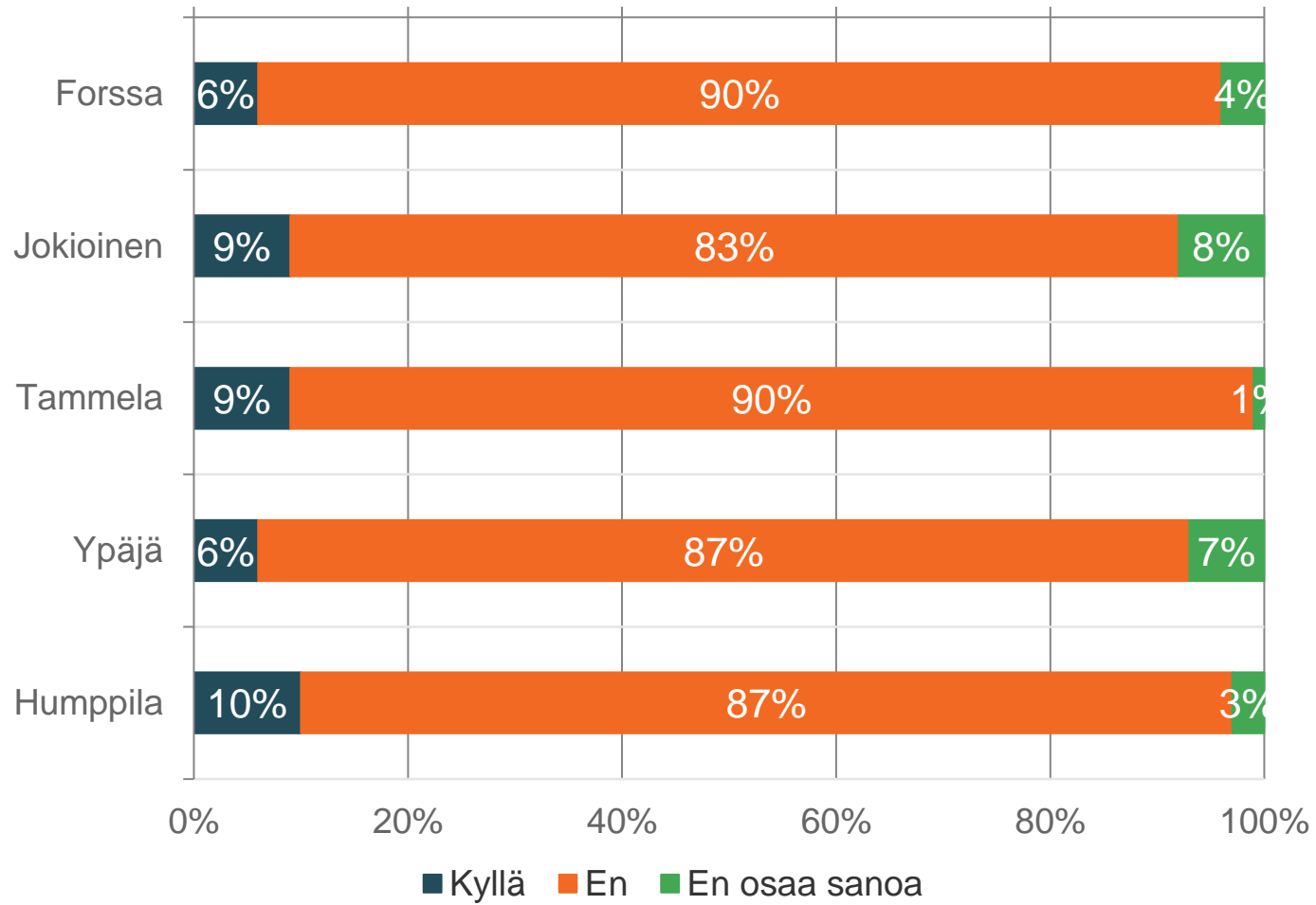
1,9

1,9

2,1

1,8

lääkkeiden väärinkäytöstä?



Keskiarvo

2,0

2,0

1,9

2,0

1,9

Oletko ollut viimeisen 12 kuukauden aikana huolissasi *läheisesi*

Vastaajien määrä: 365

alkoholinkäytöstä?	Kyllä	En	En osaa sanoa	Keskiarvo	Mediaani
Forssa	41,5%	55,9%	2,6%	1,6	2,0
Jokioinen	28,3%	69,8%	1,9%	1,7	2,0
Tammela	36,8%	62,4%	0,8%	1,6	2,0
Ypäjä	20,0%	80,0%	0,0%	1,8	2,0
Humppila	28,2%	69,2%	2,6%	1,7	2,0

tupakka- ja nikotiinituotteiden käytöstä?	Kyllä	En	En osaa sanoa	Keskiarvo	Mediaani
Forssa	34,8%	62,7%	2,5%	1,7	2,0
Jokioinen	20,7%	77,4%	1,9%	1,8	2,0
Tammela	33,6%	64,8%	1,6%	1,7	2,0
Ypäjä	20,0%	76,7%	3,3%	1,8	2,0
Humppila	20,5%	76,9%	2,6%	1,8	2,0

huumausaineiden käytöstä?	Kyllä	En	En osaa sanoa	Keskiarvo	Mediaani
Forssa	9,3%	86,5%	4,2%	1,9	2,0
Jokioinen	5,7%	86,8%	7,5%	2,0	2,0

huumausaineiden käytöstä?	Kyllä	En	En osaa sanoa	Keskiarvo	Mediaani
Tammela	8,0%	88,0%	4,0%	2,0	2,0
Ypäjä	3,4%	93,3%	3,3%	2,0	2,0
Humppila	7,7%	87,2%	5,1%	2,0	2,0

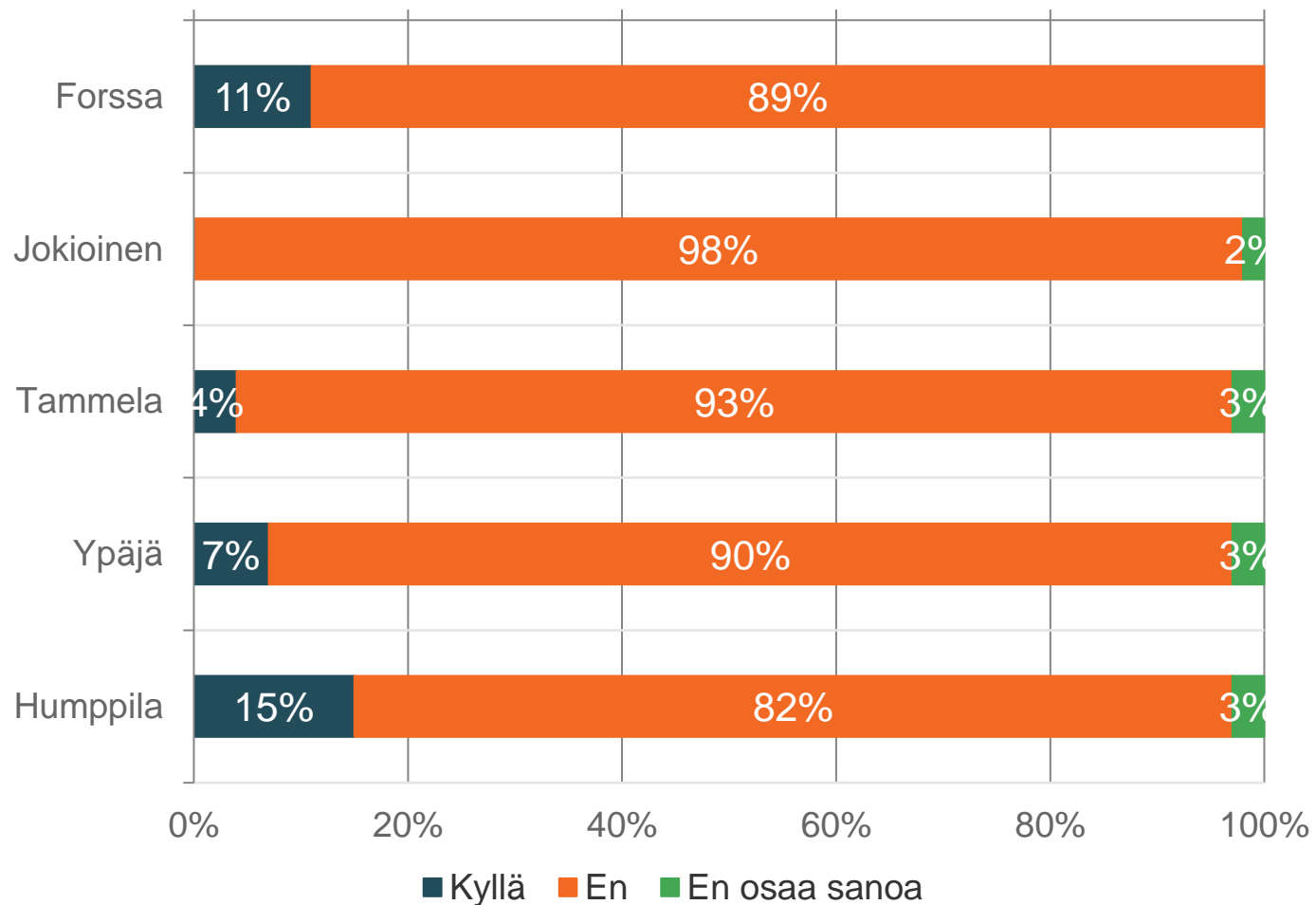
rahapelaamisesta?	Kyllä	En	En osaa sanoa	Keskiarvo	Mediaani
Forssa	12,7%	84,8%	2,5%	1,9	2,0
Jokioinen	13,2%	81,1%	5,7%	1,9	2,0
Tammela	12,0%	84,8%	3,2%	1,9	2,0
Ypäjä	3,3%	86,7%	10,0%	2,1	2,0
Humppila	17,9%	79,5%	2,6%	1,8	2,0

lääkkeiden väärinkäytöstä?	Kyllä	En	En osaa sanoa	Keskiarvo	Mediaani
Forssa	5,9%	89,8%	4,3%	2,0	2,0
Jokioinen	9,4%	83,0%	7,6%	2,0	2,0
Tammela	8,8%	89,6%	1,6%	1,9	2,0
Ypäjä	6,6%	86,7%	6,7%	2,0	2,0
Humppila	10,2%	87,2%	2,6%	1,9	2,0

Oletko ollut viimeisen 12 kuukauden aikana huolissasi *omasta*

Vastaajien määrä: 365

alkoholinkäytöstä?



Keskiarvo

1,9

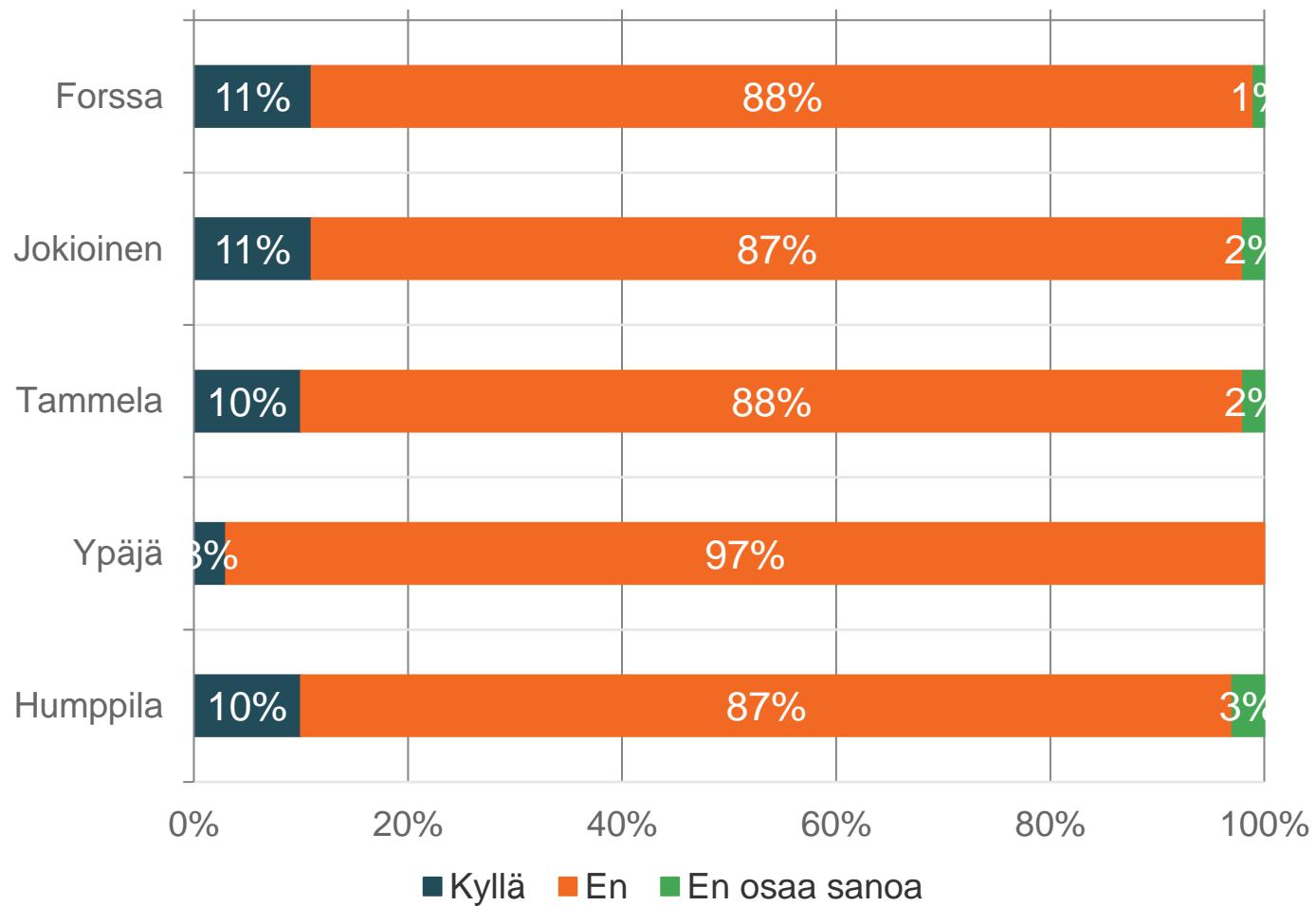
2,0

2,0

2,0

1,9

tupakka- ja nikotiinituotteiden käytöstä?



Keskiarvo

1,9

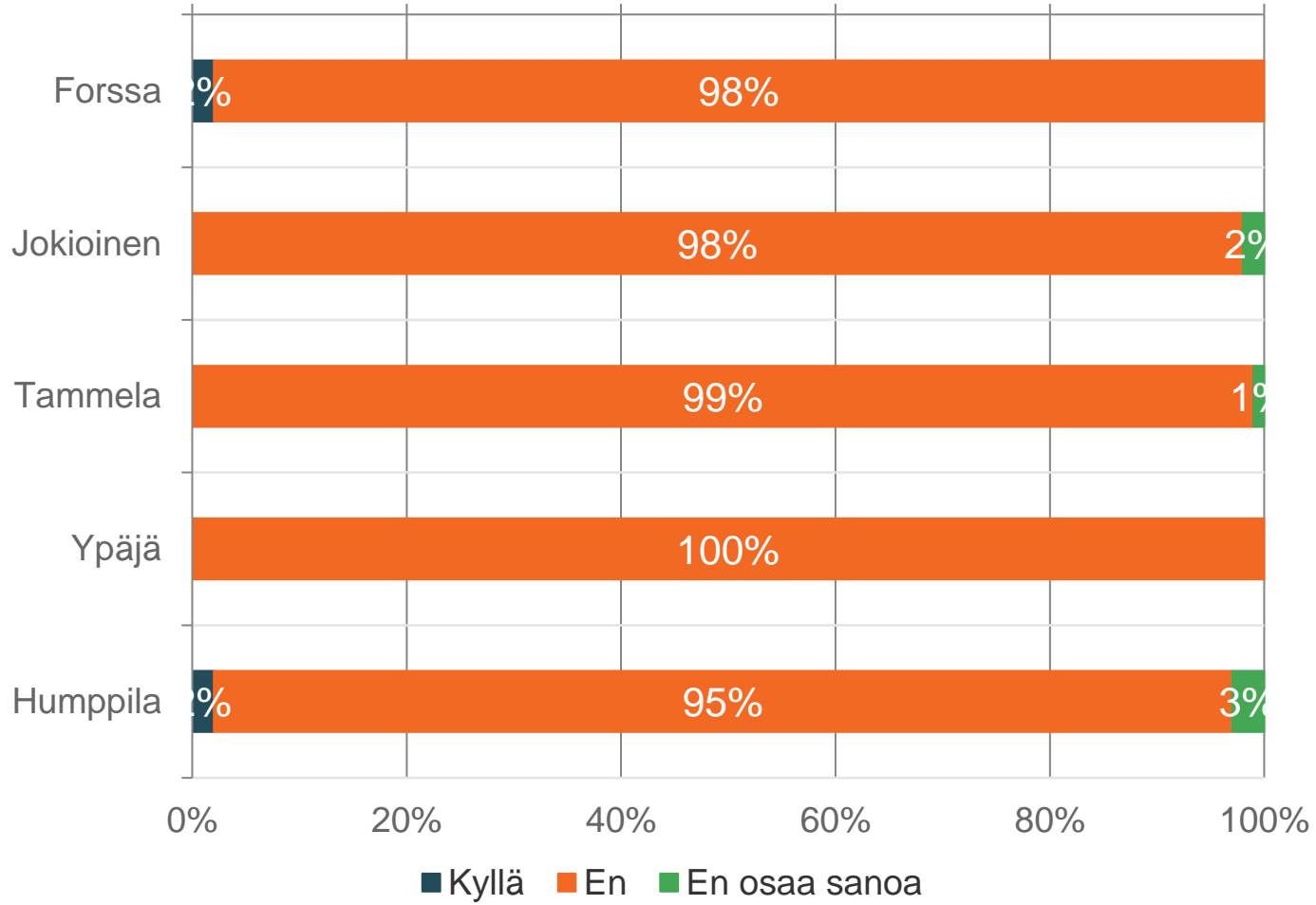
1,9

1,9

2,0

1,9

huumausaineiden käytöstä?



Keskiarvo

2,0

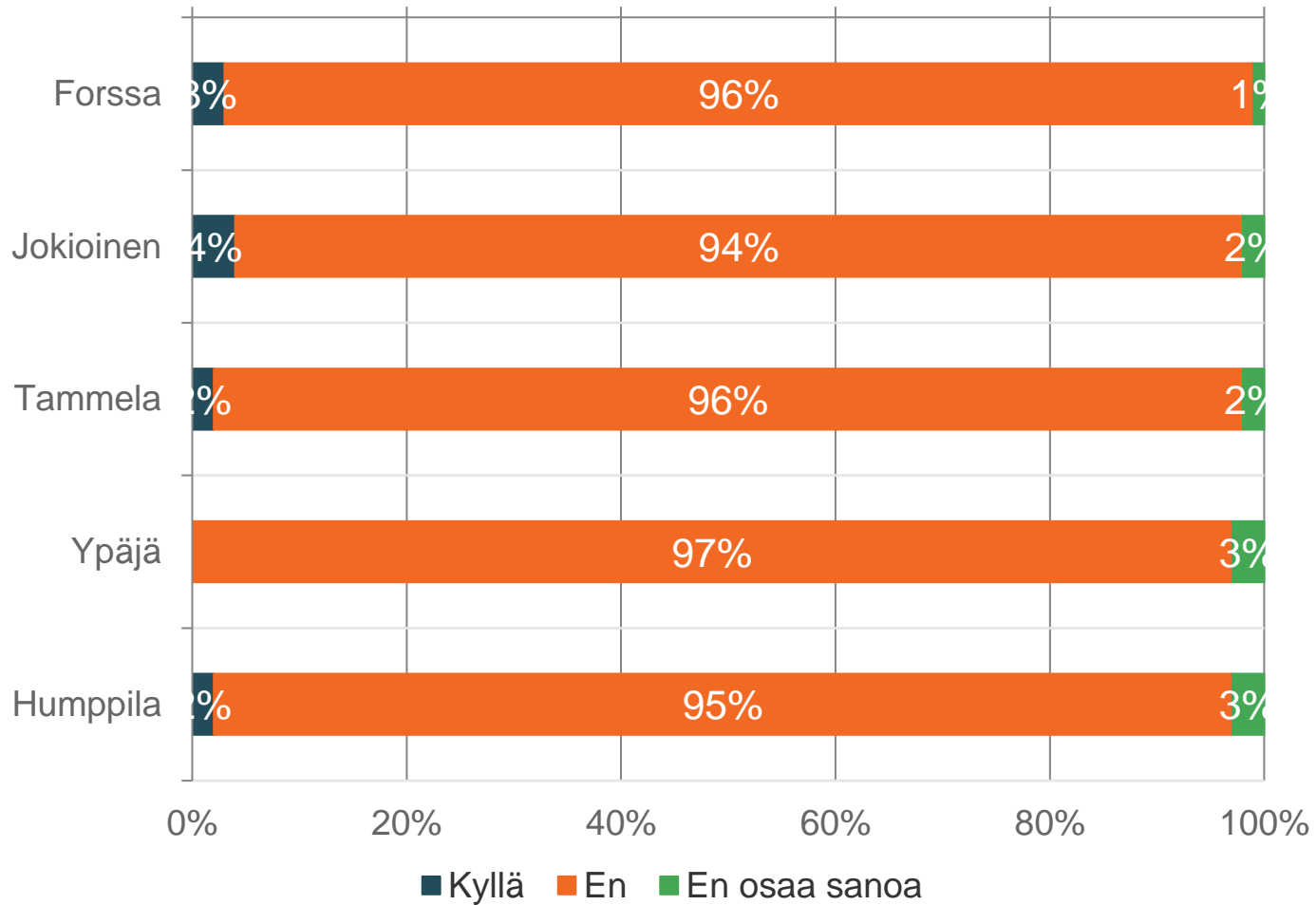
2,0

2,0

2,0

2,0

rahapelaamisesta?



Keskiarvo

2,0

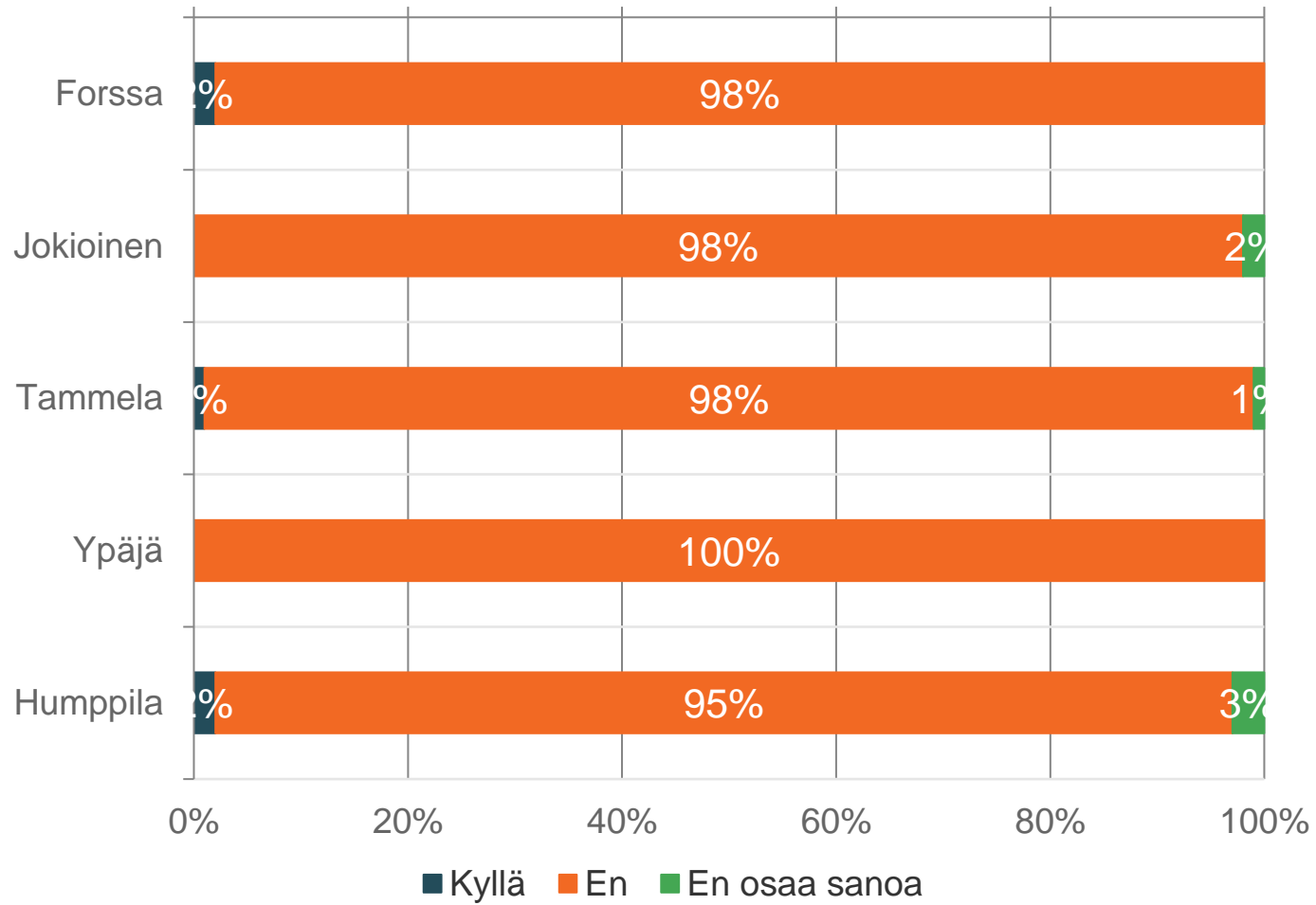
2,0

2,0

2,0

2,0

lääkkeiden väärinkäytöstä?



Keskiarvo

2,0

2,0

2,0

2,0

2,0

Oletko ollut viimeisen 12 kuukauden aikana huolissasi *omasta*

Vastaajien määrä: 365

alkoholinkäytöstä?	Kyllä	En	En osaa sanoa	Keskiarvo	Mediaani
Forssa	11,0%	89,0%	0,0%	1,9	2,0
Jokioinen	0,0%	98,1%	1,9%	2,0	2,0
Tammela	4,0%	92,8%	3,2%	2,0	2,0
Ypäjä	6,7%	90,0%	3,3%	2,0	2,0
Humppila	15,4%	82,0%	2,6%	1,9	2,0

tupakka- ja nikotiinituotteiden käytöstä?	Kyllä	En	En osaa sanoa	Keskiarvo	Mediaani
Forssa	11,0%	88,1%	0,9%	1,9	2,0
Jokioinen	11,3%	86,8%	1,9%	1,9	2,0
Tammela	10,4%	88,0%	1,6%	1,9	2,0
Ypäjä	3,3%	96,7%	0,0%	2,0	2,0
Humppila	10,2%	87,2%	2,6%	1,9	2,0

huumausaineiden käytöstä?	Kyllä	En	En osaa sanoa	Keskiarvo	Mediaani
Forssa	1,7%	98,3%	0,0%	2,0	2,0
Jokioinen	0,0%	98,1%	1,9%	2,0	2,0

huumausaineiden käytöstä?	Kyllä	En	En osaa sanoa	Keskiarvo	Mediaani
Tammela	0,0%	99,2%	0,8%	2,0	2,0
Ypäjä	0,0%	100,0%	0,0%	2,0	2,0
Humppila	2,5%	94,9%	2,6%	2,0	2,0

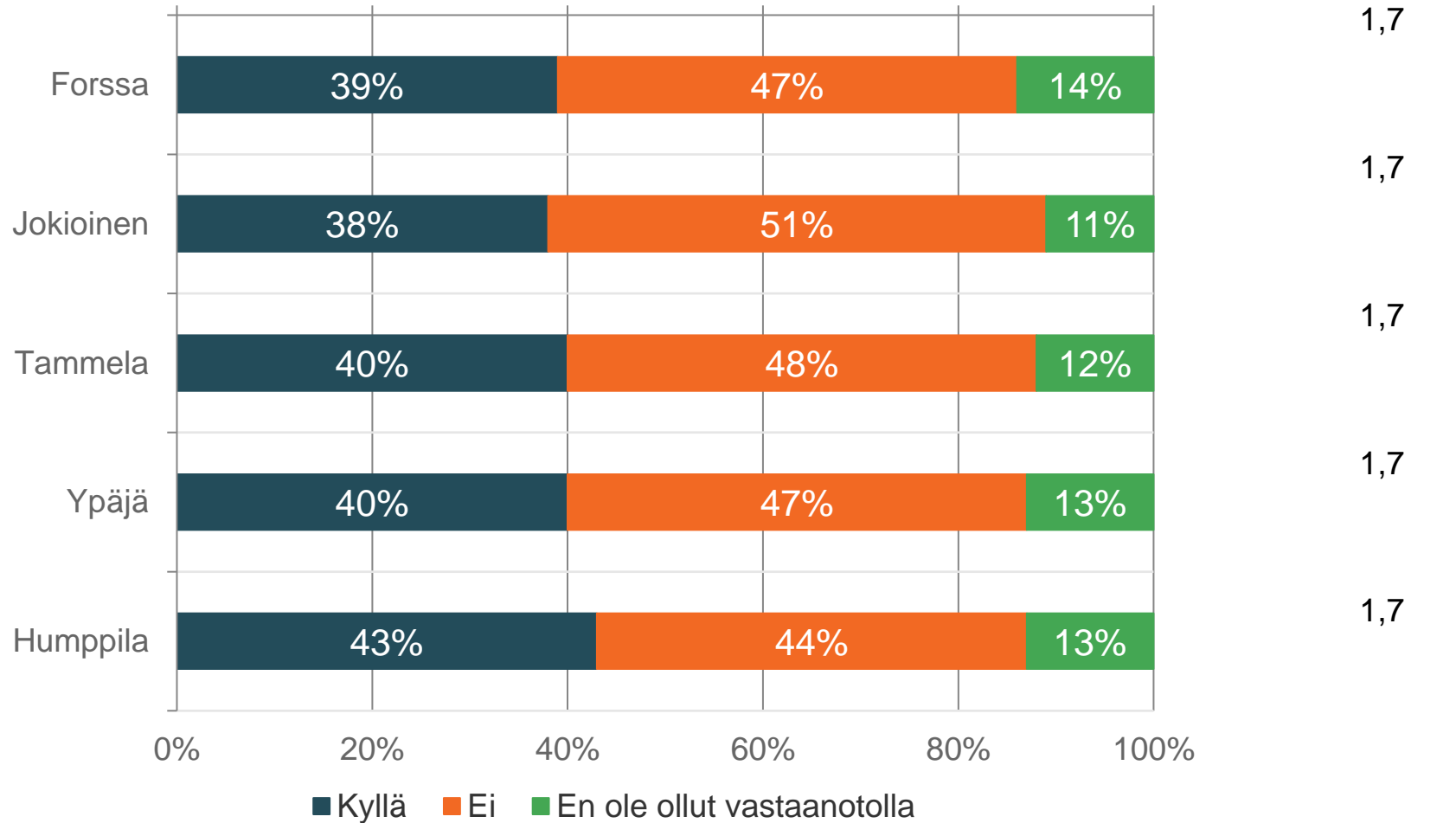
rahapelaamisesta?	Kyllä	En	En osaa sanoa	Keskiarvo	Mediaani
Forssa	3,4%	95,8%	0,8%	2,0	2,0
Jokioinen	3,8%	94,3%	1,9%	2,0	2,0
Tammela	2,4%	96,0%	1,6%	2,0	2,0
Ypäjä	0,0%	96,7%	3,3%	2,0	2,0
Humppila	2,5%	94,9%	2,6%	2,0	2,0

lääkkeiden väärinkäytöstä?	Kyllä	En	En osaa sanoa	Keskiarvo	Mediaani
Forssa	1,7%	98,3%	0,0%	2,0	2,0
Jokioinen	0,0%	98,1%	1,9%	2,0	2,0
Tammela	0,8%	98,4%	0,8%	2,0	2,0
Ypäjä	0,0%	100,0%	0,0%	2,0	2,0
Humppila	2,5%	94,9%	2,6%	2,0	2,0

Onko sinulta *kysytty* viimeisen 12 kuukauden aikana sosiaali- ja terveydenhuollon (esim. sairaan- ja terveydenhoitajan, lääkärin, suunterveydenhuollon, sosiaalityöntekijän) vastaanotolla

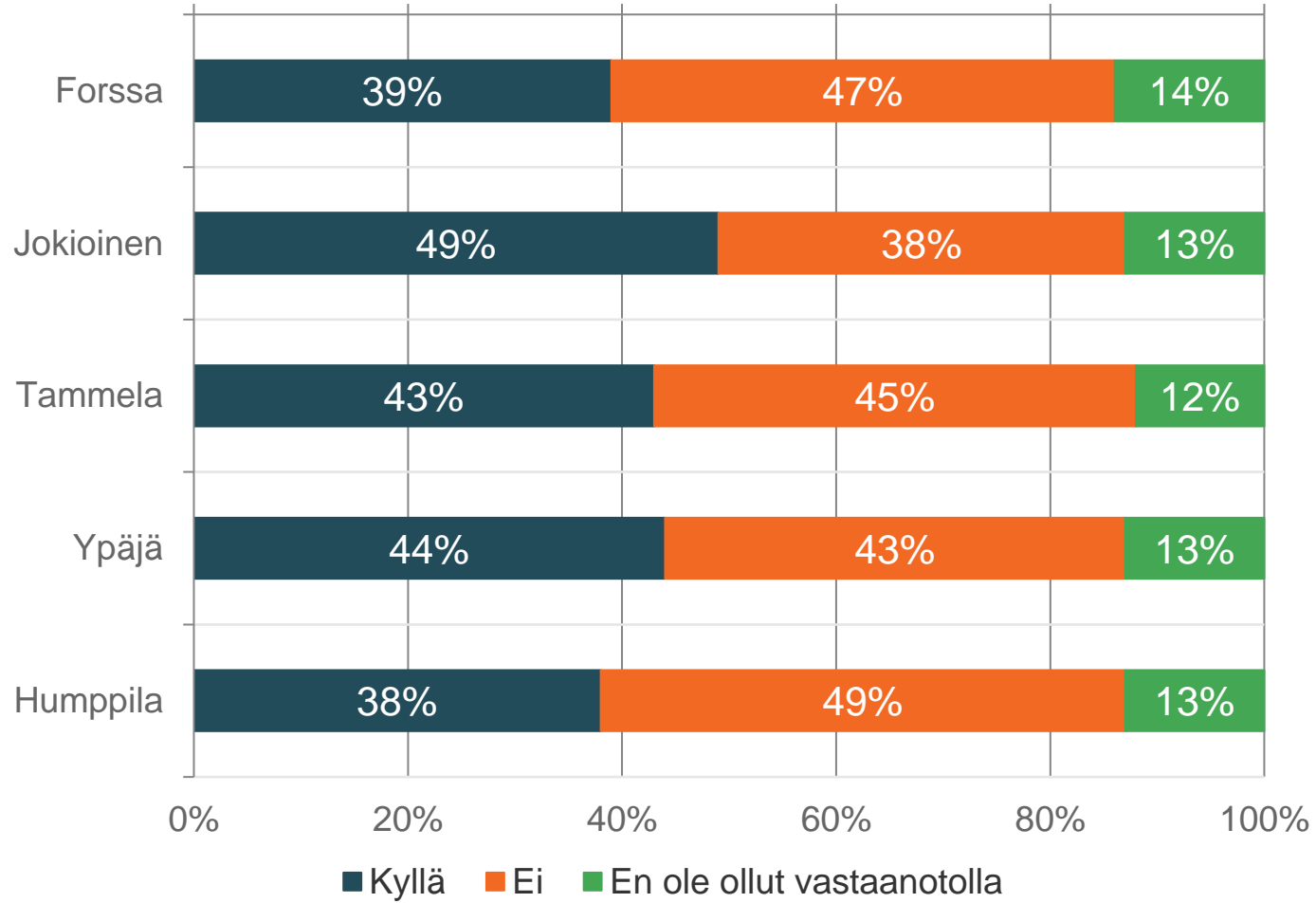
Vastaajien määrä: 365

alkoholinkäytöstä?



Keskiarvo

tupakka- ja nikotiinituotteiden käytöstä?



1,7

1,6

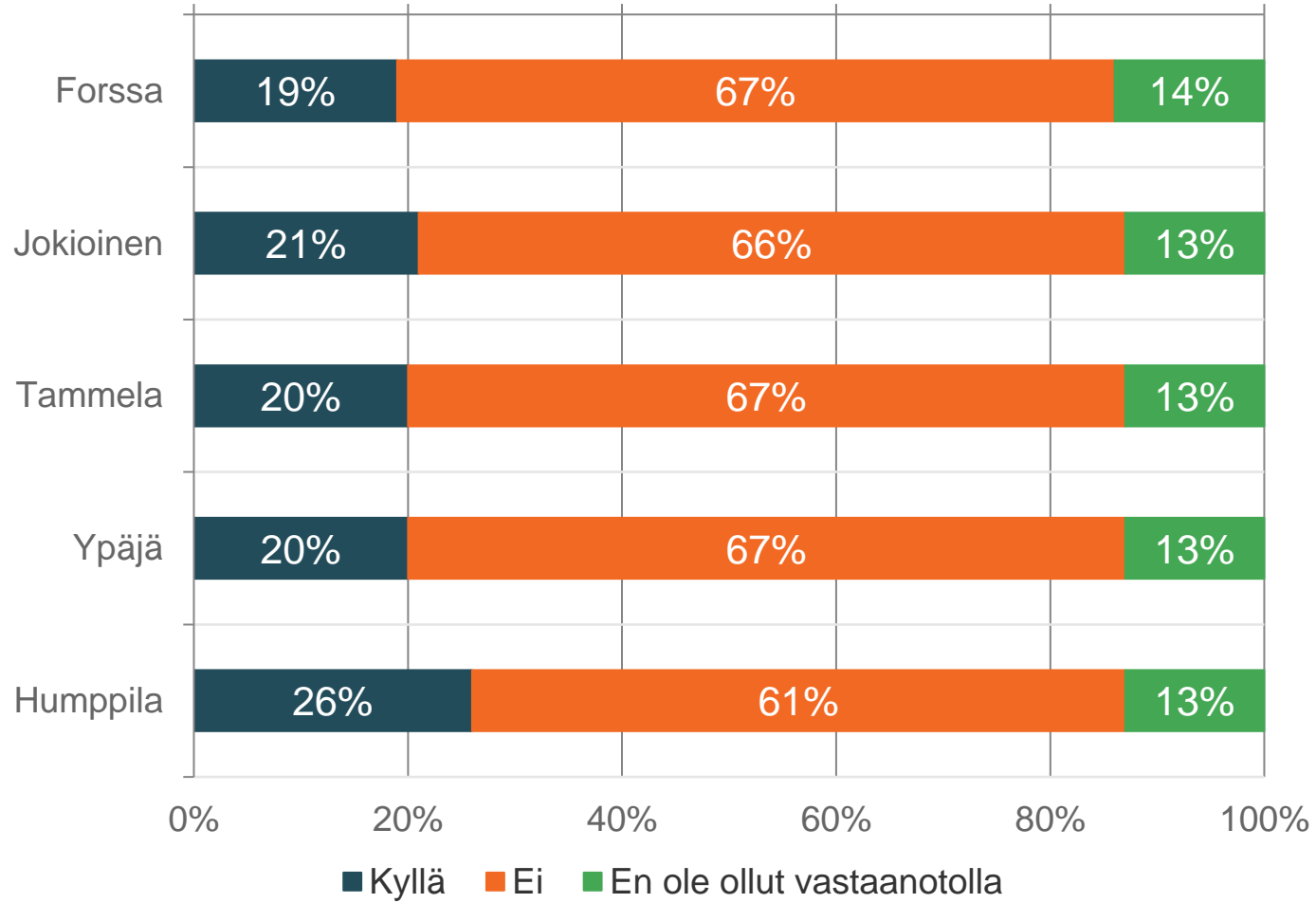
1,7

1,7

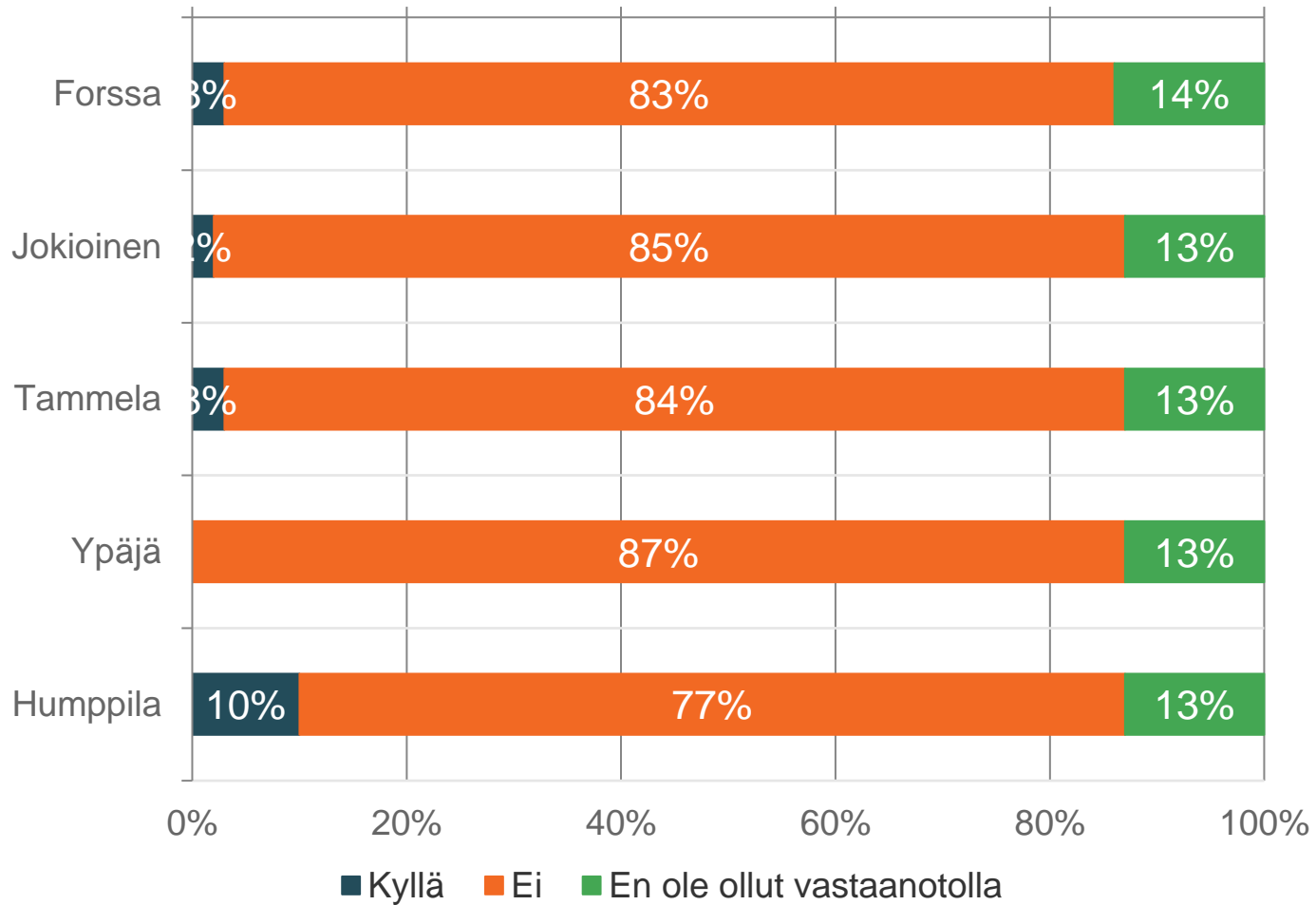
1,7

Keskiarvo

huumausaineiden käytöstä?



rahapelaamisesta?



Keskiarvo

2,1

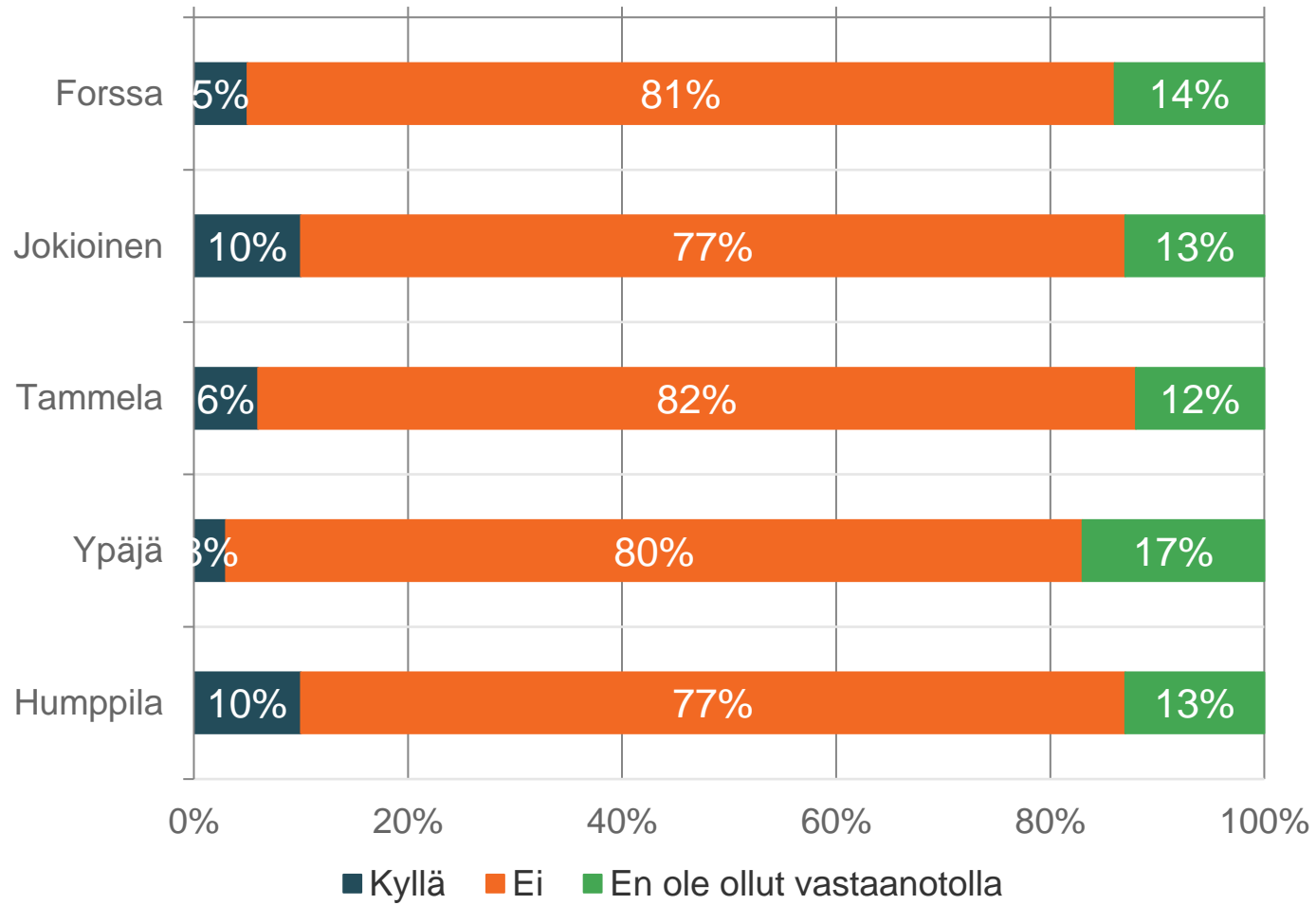
2,1

2,1

2,1

2,0

lääkkeiden väärinkäytöstä?



Keskiarvo

2,1

2,0

2,1

2,1

2,0

Onko sinulta kysytty viimeisen 12 kuukauden aikana sosiaali- ja terveydenhuollon (esim. sairaan- ja terveydenhoitajan, lääkärin, suunterveydenhuollon, sosiaalityöntekijän) vastaanotolla

Vastaajien määrä: 365

alkoholinkäytöstä?	Kyllä	Ei	En ole ollut vastaanotolla	Keskiarvo	Mediaani
Forssa	39,0%	47,4%	13,6%	1,7	2,0
Jokioinen	37,7%	51,0%	11,3%	1,7	2,0
Tammela	40,0%	48,0%	12,0%	1,7	2,0
Ypäjä	40,0%	46,7%	13,3%	1,7	2,0
Humppila	43,6%	43,6%	12,8%	1,7	2,0

tupakka- ja nikotiinituotteiden käytöstä?	Kyllä	Ei	En ole ollut vastaanotolla	Keskiarvo	Mediaani
Forssa	39,0%	47,4%	13,6%	1,7	2,0
Jokioinen	49,1%	37,7%	13,2%	1,6	2,0
Tammela	43,2%	44,8%	12,0%	1,7	2,0
Ypäjä	43,4%	43,3%	13,3%	1,7	2,0
Humppila	38,5%	48,7%	12,8%	1,7	2,0

huumausaineiden käytöstä?	Kyllä	Ei	En ole ollut vastaanotolla	Keskiarvo	Mediaani
Forssa	19,5%	66,9%	13,6%	1,9	2,0
Jokioinen	20,8%	66,0%	13,2%	1,9	2,0
Tammela	20,0%	67,2%	12,8%	1,9	2,0
Ypäjä	20,0%	66,7%	13,3%	1,9	2,0
Humppila	25,7%	61,5%	12,8%	1,9	2,0

rahapelaamisesta?	Kyllä	Ei	En ole ollut vastaanotolla	Keskiarvo	Mediaani
Forssa	3,4%	83,0%	13,6%	2,1	2,0
Jokioinen	1,9%	84,9%	13,2%	2,1	2,0
Tammela	3,2%	84,0%	12,8%	2,1	2,0
Ypäjä	0,0%	86,7%	13,3%	2,1	2,0
Humppila	10,3%	76,9%	12,8%	2,0	2,0

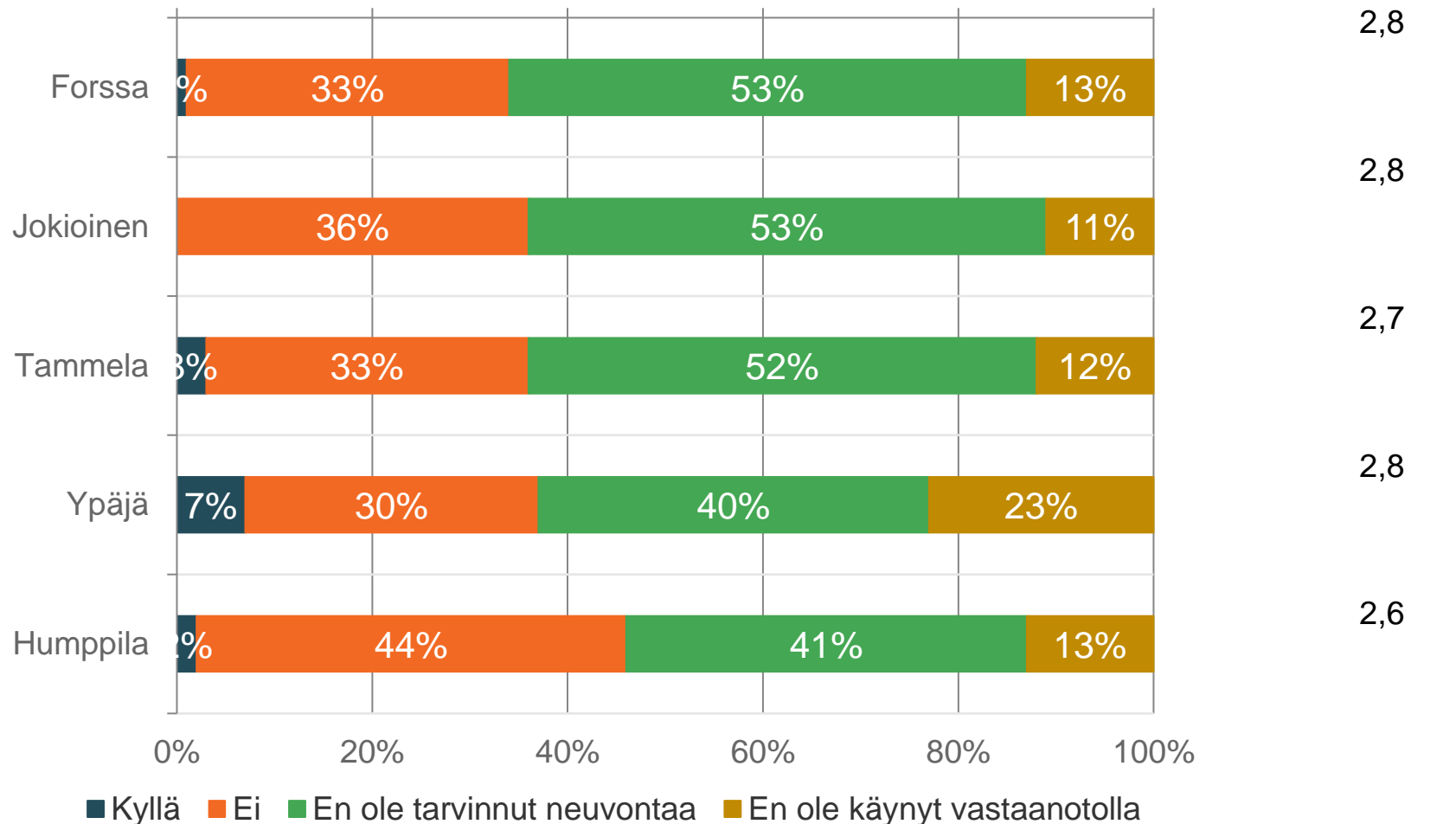
lääkkeiden väärinkäytöstä?	Kyllä	Ei	En ole ollut vastaanotolla	Keskiarvo	Mediaani
Forssa	5,1%	81,3%	13,6%	2,1	2,0
Jokioinen	9,4%	77,4%	13,2%	2,0	2,0
Tammela	5,6%	82,4%	12,0%	2,1	2,0
Ypäjä	3,3%	80,0%	16,7%	2,1	2,0

lääkkeiden väärinkäytöstä?	Kyllä	Ei	En ole ollut vastaanotolla	Keskiarvo	Mediaani
Humppila	10,3%	76,9%	12,8%	2,0	2,0

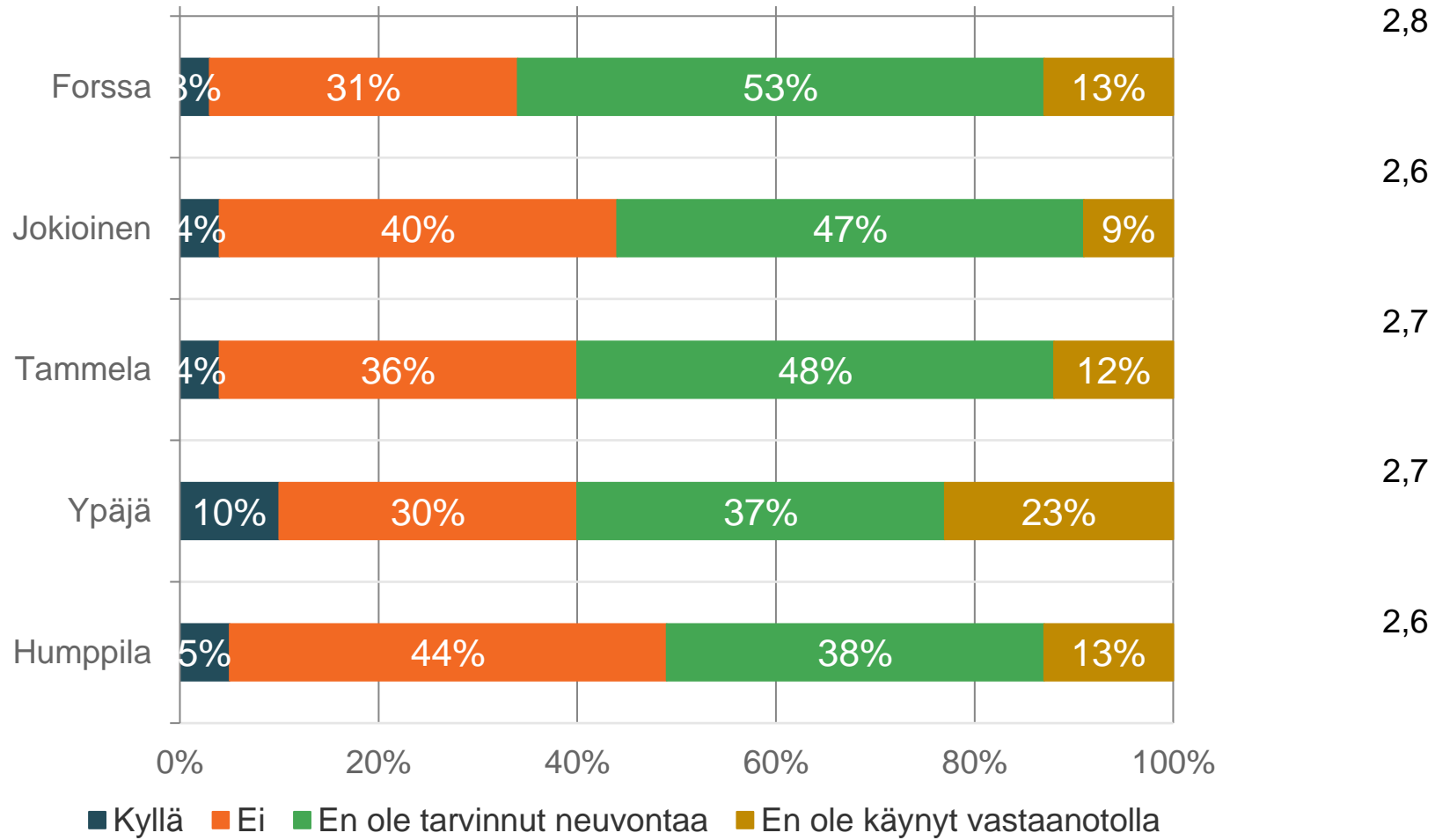
Onko sinulle viimeisen 12 kuukauden aikana annettu *neuvontaa* sosiaali- ja terveydenhuollon (esim. sairaan- ja terveydenhoitajan, lääkärin, suunterveydenhuollon, sosiaalityöntekijän) vastaanotolla liittyen

Vastaajien määrä: 365

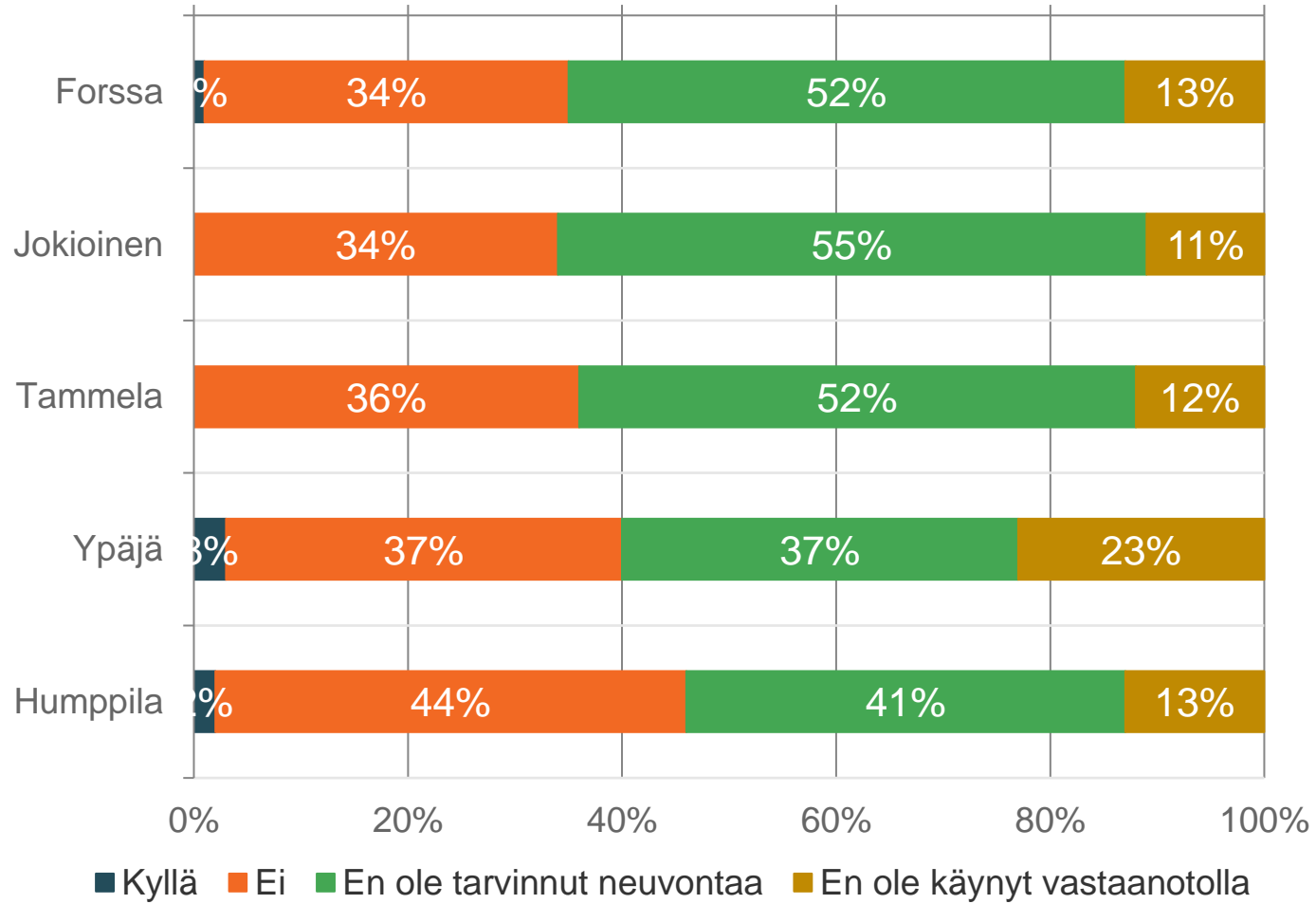
alkoholinkäyttöön?



tupakka- ja nikotiinituotteiden käyttöön?

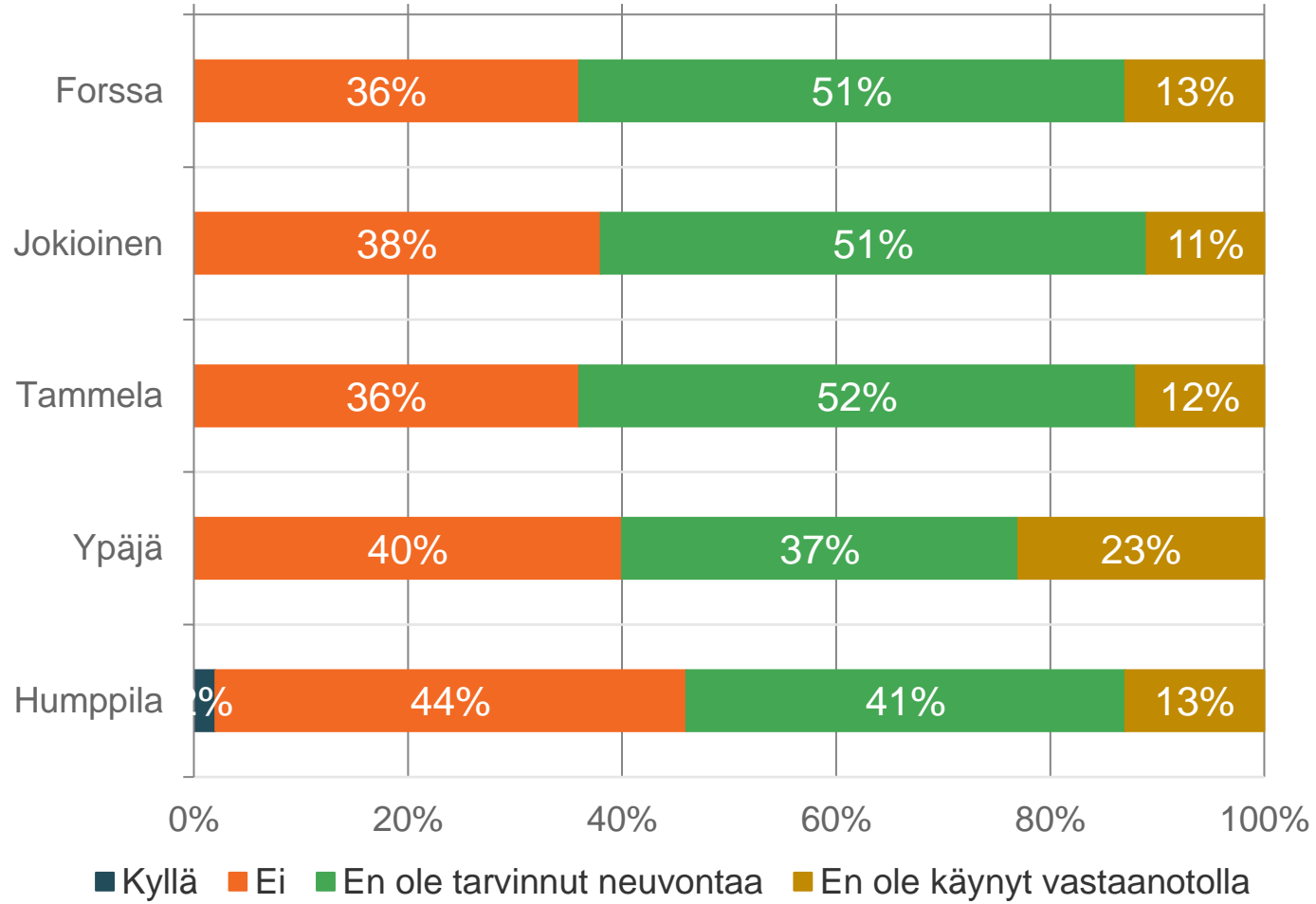


huumausaineiden käyttöön?

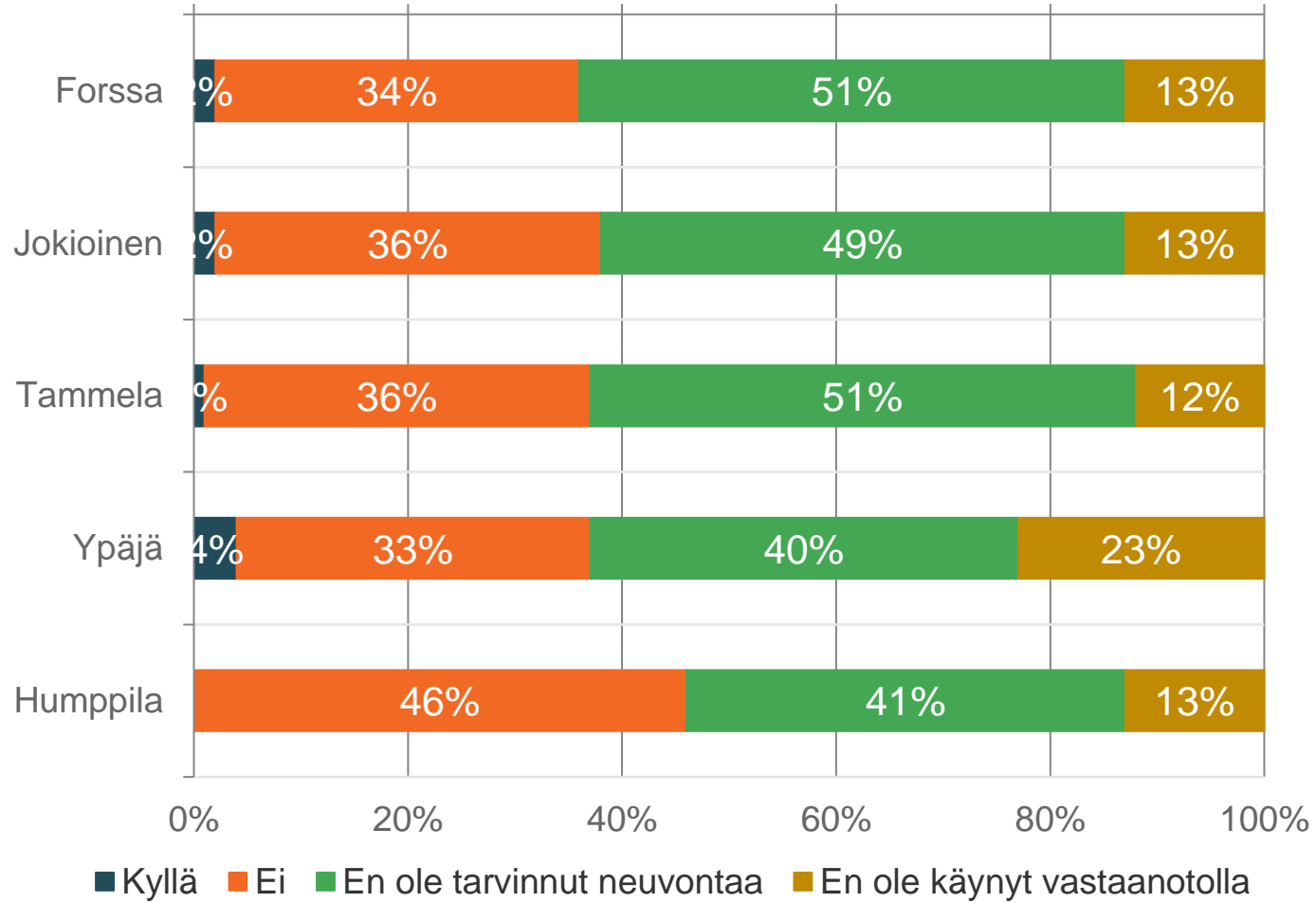


Keskiarvo

rahapelaamiseen?



lääkkeiden väärinkäyttöön?



Onko sinulle viimeisen 12 kuukauden aikana annettu *neuvontaa* sosiaali- ja terveydenhuollon (esim. sairaan- ja terveydenhoitajan, lääkärin, suunterveydenhuollon, sosiaalityöntekijän) vastaanotolla liittyen

Vastaajien määrä: 365

alkoholinkäyttöön?	Kyllä	Ei	En ole tarvinnut neuvontaa	En ole käynyt vastaanotolla	Keskiarvo	Mediaani
Forssa	0,8%	33,1%	53,4%	12,7%	2,8	3,0
Jokioinen	0,0%	35,9%	52,8%	11,3%	2,8	3,0
Tammela	3,2%	32,8%	52,0%	12,0%	2,7	3,0
Ypäjä	6,7%	30,0%	40,0%	23,3%	2,8	3,0
Humppila	2,6%	43,6%	41,0%	12,8%	2,6	3,0

tupakka- ja nikotiinituotteiden käyttöön?	Kyllä	Ei	En ole tarvinnut neuvontaa	En ole käynyt vastaanotolla	Keskiarvo	Mediaani
Forssa	2,5%	31,4%	53,4%	12,7%	2,8	3,0
Jokioinen	3,8%	39,6%	47,2%	9,4%	2,6	3,0
Tammela	4,0%	36,0%	48,0%	12,0%	2,7	3,0
Ypäjä	10,0%	30,0%	36,7%	23,3%	2,7	3,0
Humppila	5,1%	43,6%	38,5%	12,8%	2,6	3,0

huumausaineiden käyttöön?	Kyllä	Ei	En ole tarvinnut neuvontaa	En ole käynyt vastaanotolla	Keskiarvo	Mediaani
Forssa	0,9%	33,9%	52,5%	12,7%	2,8	3,0
Jokioinen	0,0%	34,0%	54,7%	11,3%	2,8	3,0
Tammela	0,0%	36,0%	52,0%	12,0%	2,8	3,0
Ypäjä	3,3%	36,7%	36,7%	23,3%	2,8	3,0
Humppila	2,6%	43,6%	41,0%	12,8%	2,6	3,0

rahapelaamiseen ?	Kyllä	Ei	En ole tarvinnut neuvontaa	En ole käynyt vastaanotolla	Keskiarvo	Mediaani
Forssa	0,0%	36,4%	50,9%	12,7%	2,8	3,0
Jokioinen	0,0%	37,7%	51,0%	11,3%	2,7	3,0
Tammela	0,0%	36,0%	52,0%	12,0%	2,8	3,0
Ypäjä	0,0%	40,0%	36,7%	23,3%	2,8	3,0
Humppila	2,6%	43,6%	41,0%	12,8%	2,6	3,0

lääkkeiden väärinkäyttöön?	Kyllä	Ei	En ole tarvinnut neuvontaa	En ole käynyt vastaanotolla	Keskiarvo	Mediaani
Forssa	1,7%	33,9%	51,7%	12,7%	2,8	3,0
Jokioinen	1,9%	35,8%	49,1%	13,2%	2,7	3,0
Tammela	0,8%	36,0%	51,2%	12,0%	2,7	3,0
Ypäjä	3,4%	33,3%	40,0%	23,3%	2,8	3,0

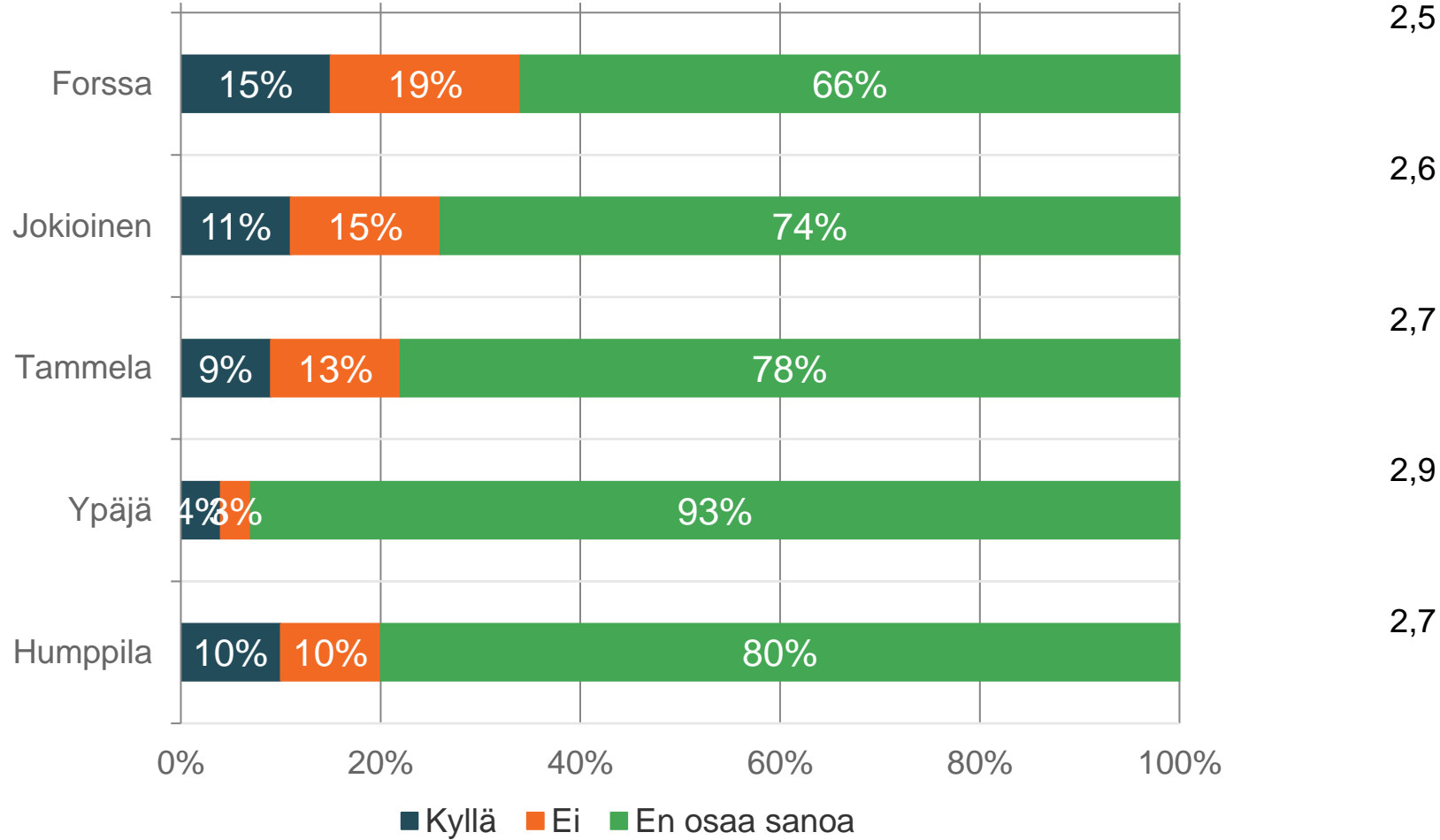
lääkkeiden väärinkäyttöön?	Kyllä	Ei	En ole tarvinnut neuvontaa	En ole käynyt vastaanotolla	Keskiarvo	Mediaani
Humppila	0,0%	46,2%	41,0%	12,8%	2,7	3,0

Saako kunnassasi helposti apua

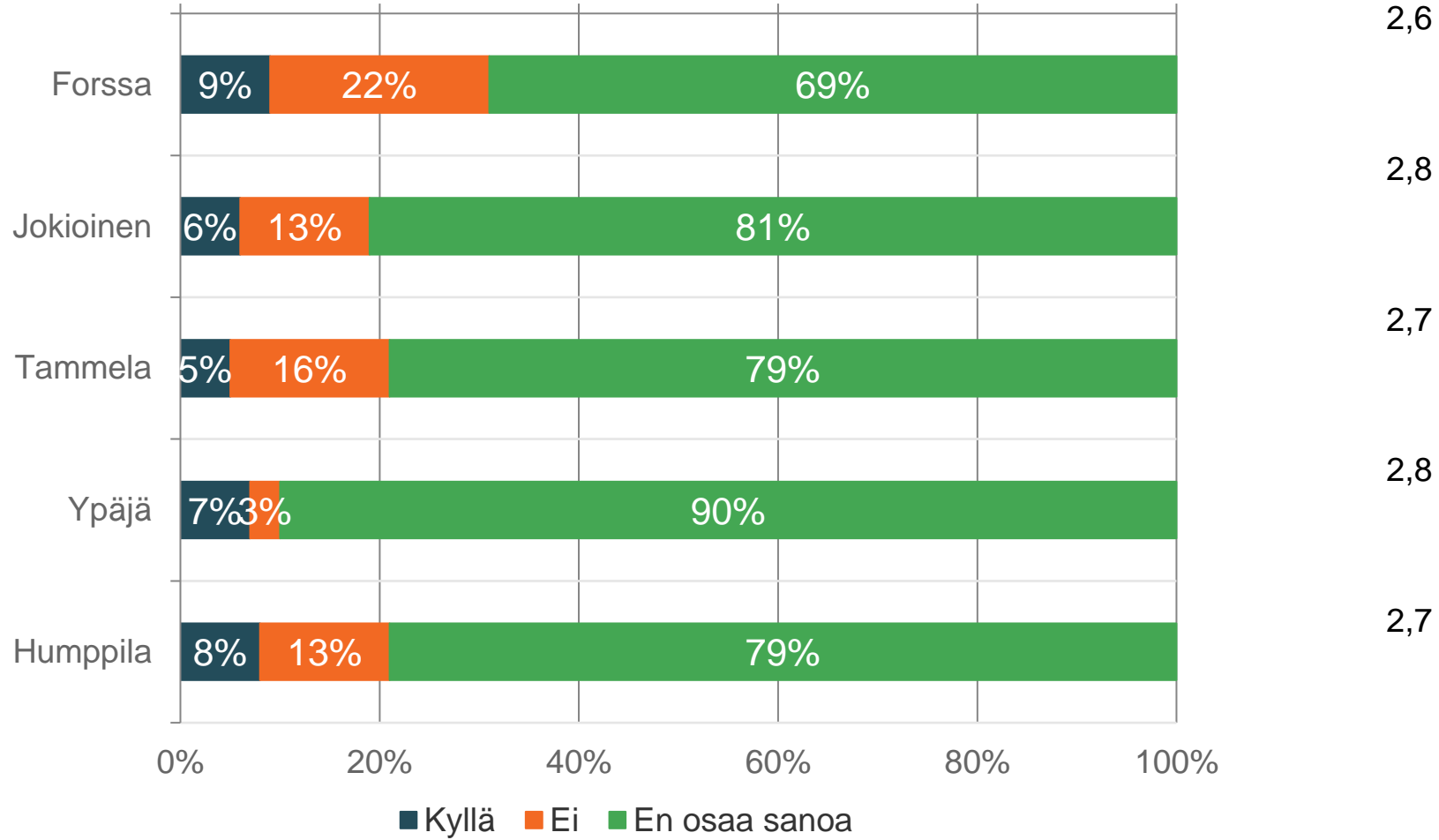
Vastaajien määrä: 365

Keskiarvo

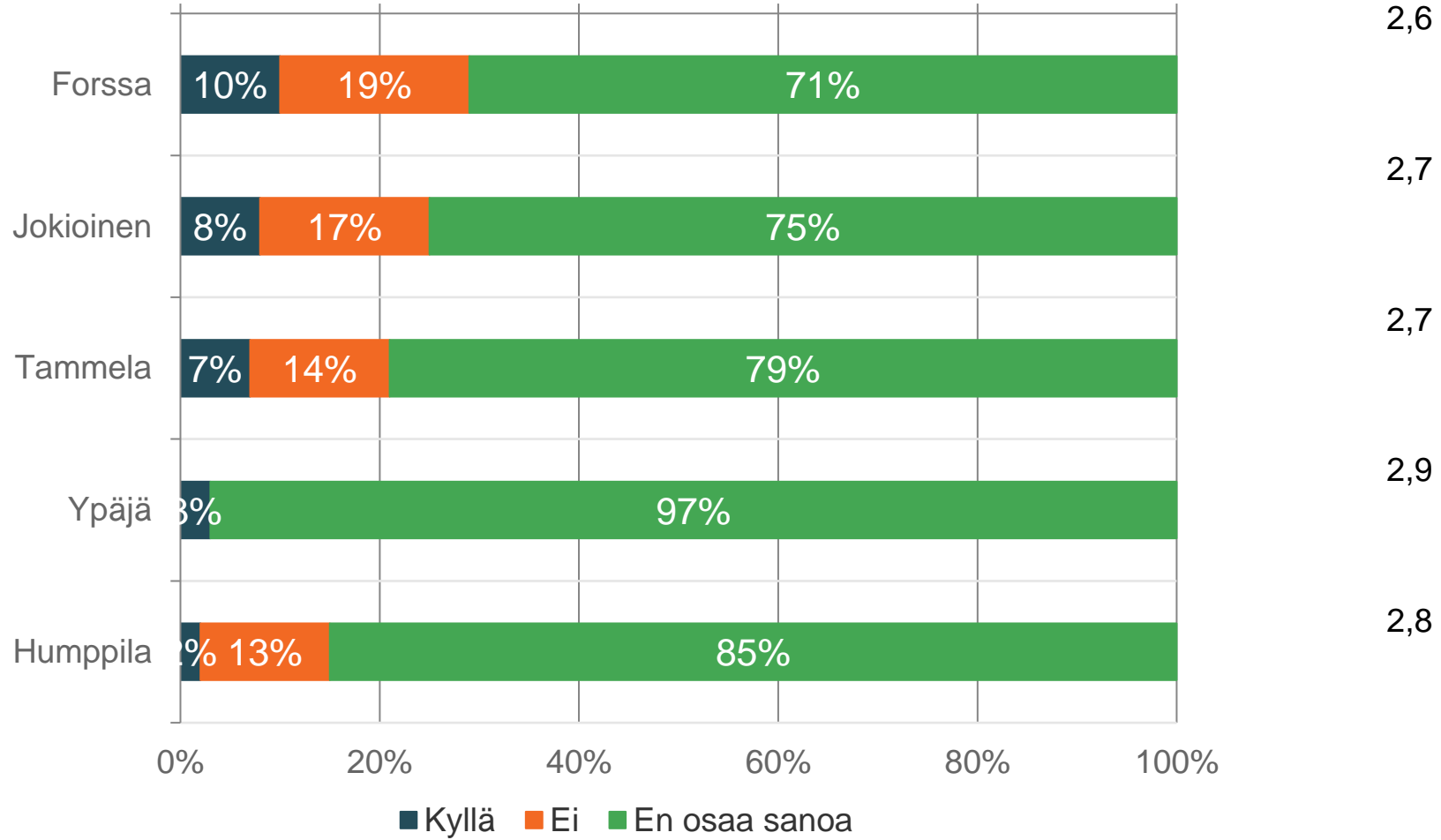
alkoholinkäytön vähentämiseen?



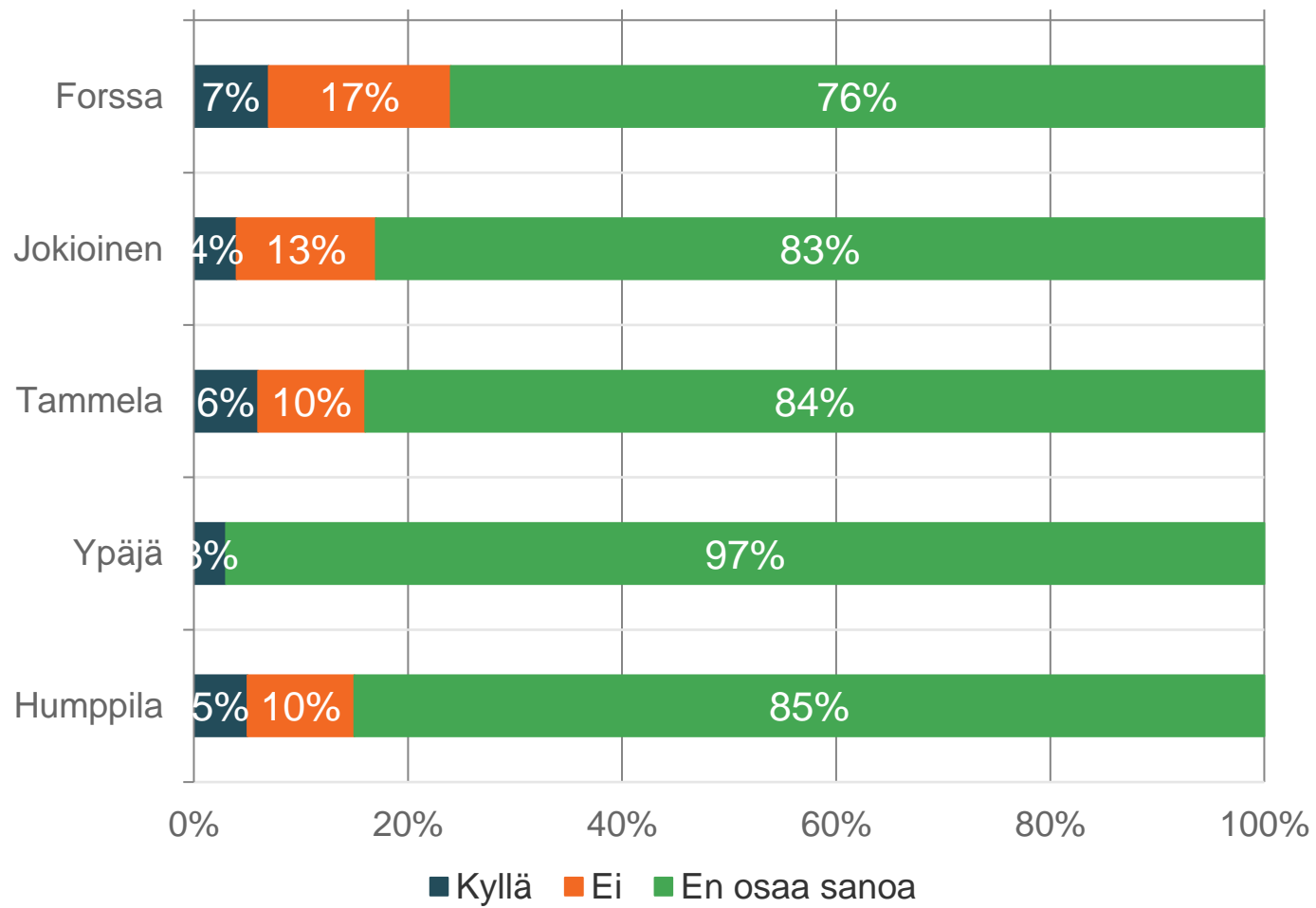
tupakka- ja nikotiinituotteiden käytön lopettamiseen?



huumausaineiden käytön vähentämiseen ja lopettamiseen?



rahapelaamisen vähentämiseen?



Keskiarvo

2,7

2,8

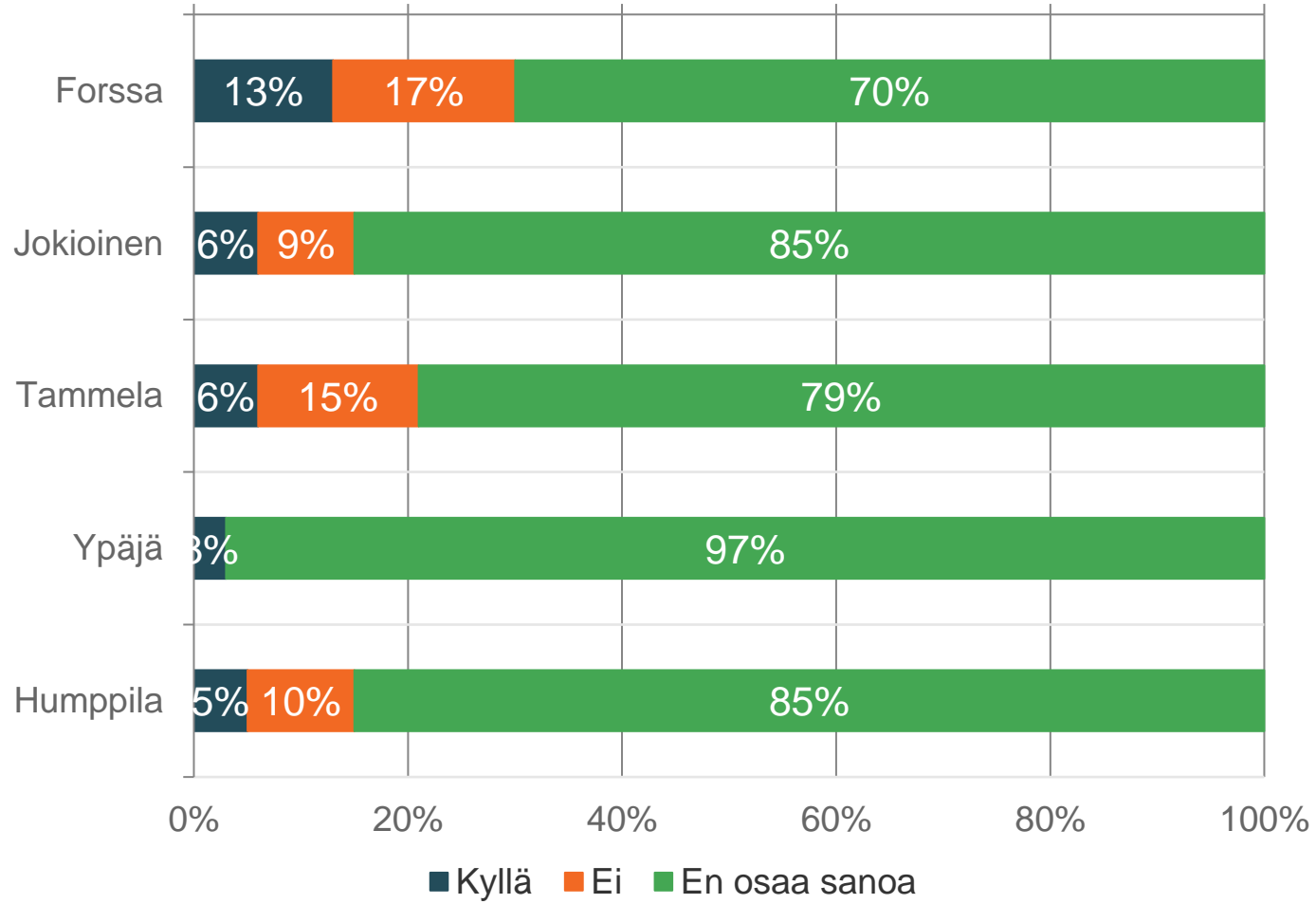
2,8

2,9

2,8

Keskiarvo

lääkkeiden väärinkäytön lopettamiseen?



Saako kunnassasi helposti apua

Vastaajien määrä: 365

alkoholinkäytön vähentämiseen?	Kyllä	Ei	En osaa sanoa	Keskiarvo	Mediaani
Forssa	15,3%	18,6%	66,1%	2,5	3,0
Jokioinen	11,3%	15,1%	73,6%	2,6	3,0
Tammela	8,8%	13,6%	77,6%	2,7	3,0
Ypäjä	3,4%	3,3%	93,3%	2,9	3,0
Humppila	10,2%	10,3%	79,5%	2,7	3,0

tupakka- ja nikotiinituotteiden käytön lopettamiseen?	Kyllä	Ei	En osaa sanoa	Keskiarvo	Mediaani
Forssa	9,3%	22,0%	68,7%	2,6	3,0
Jokioinen	5,7%	13,2%	81,1%	2,8	3,0
Tammela	4,8%	16,0%	79,2%	2,7	3,0
Ypäjä	6,7%	3,3%	90,0%	2,8	3,0
Humppila	7,7%	12,8%	79,5%	2,7	3,0

huumausaineiden käytön vähentämiseen ja lopettamiseen?	Kyllä	Ei	En osaa sanoa	Keskiarvo	Mediaani
Forssa	10,2%	18,6%	71,2%	2,6	3,0
Jokioinen	7,5%	17,0%	75,5%	2,7	3,0
Tammela	7,2%	13,6%	79,2%	2,7	3,0
Ypäjä	3,3%	0,0%	96,7%	2,9	3,0
Humppila	2,6%	12,8%	84,6%	2,8	3,0

rahapelaamisen vähentämiseen?	Kyllä	Ei	En osaa sanoa	Keskiarvo	Mediaani
Forssa	6,8%	16,9%	76,3%	2,7	3,0
Jokioinen	3,8%	13,2%	83,0%	2,8	3,0
Tammela	5,6%	10,4%	84,0%	2,8	3,0
Ypäjä	3,3%	0,0%	96,7%	2,9	3,0
Humppila	5,1%	10,3%	84,6%	2,8	3,0

lääkkeiden väärinkäytön lopettamiseen?	Kyllä	Ei	En osaa sanoa	Keskiarvo	Mediaani
Forssa	12,7%	17,0%	70,3%	2,6	3,0
Jokioinen	5,7%	9,4%	84,9%	2,8	3,0

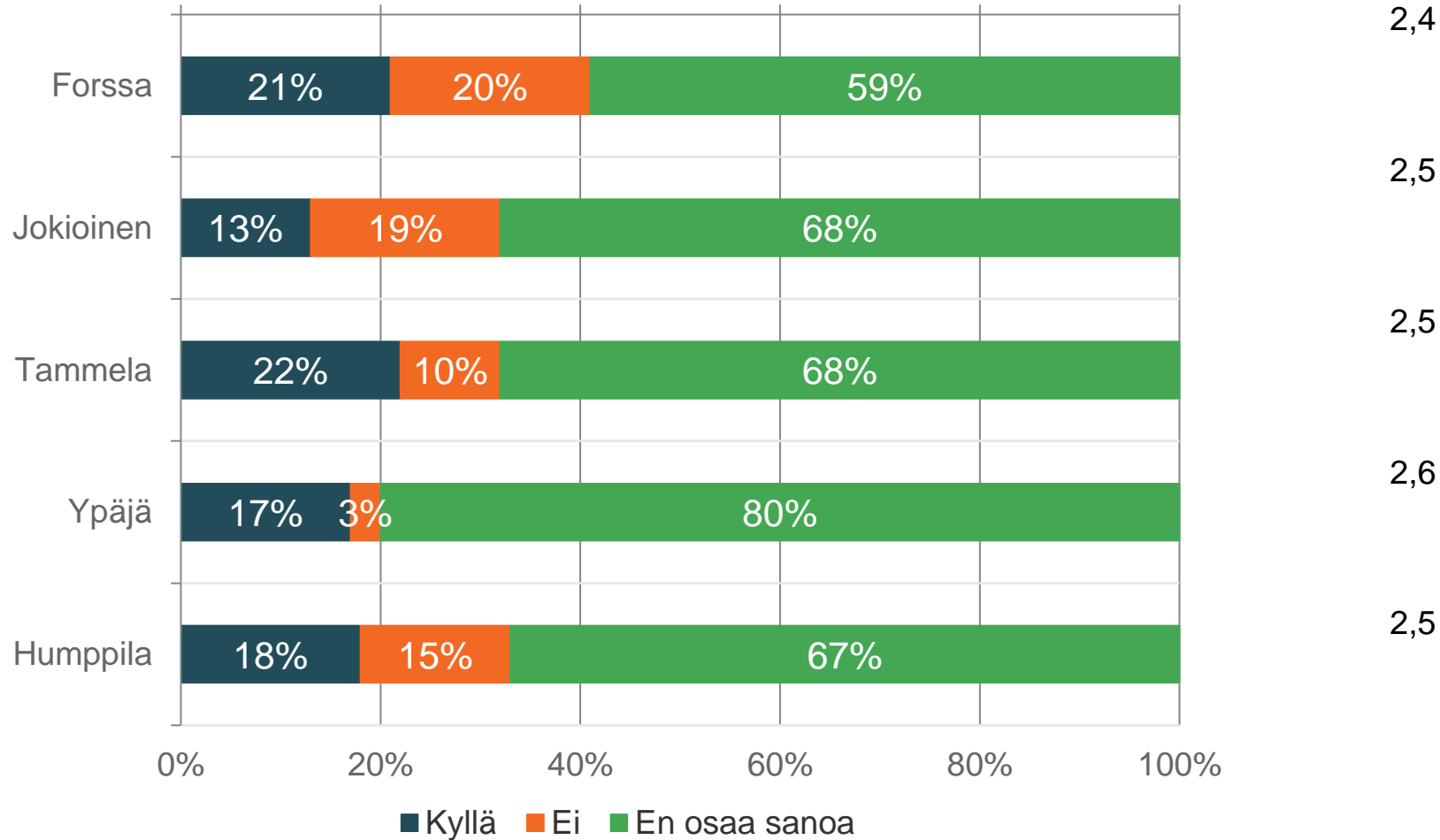
lääkkeiden väärinkäytön lopettamiseen?	Kyllä	Ei	En osaa sanoa	Keskiarvo	Mediaani
Tammela	5,6%	15,2%	79,2%	2,7	3,0
Ypäjä	3,3%	0,0%	96,7%	2,9	3,0
Humppila	5,1%	10,3%	84,6%	2,8	3,0

Saako kunnassasi helposti tietoa seuraavista vähentämisen ja lopettamisen tukipalveluista (esim. terveyskeskuksen vastaanotolla, tiloissa tai verkossa)?

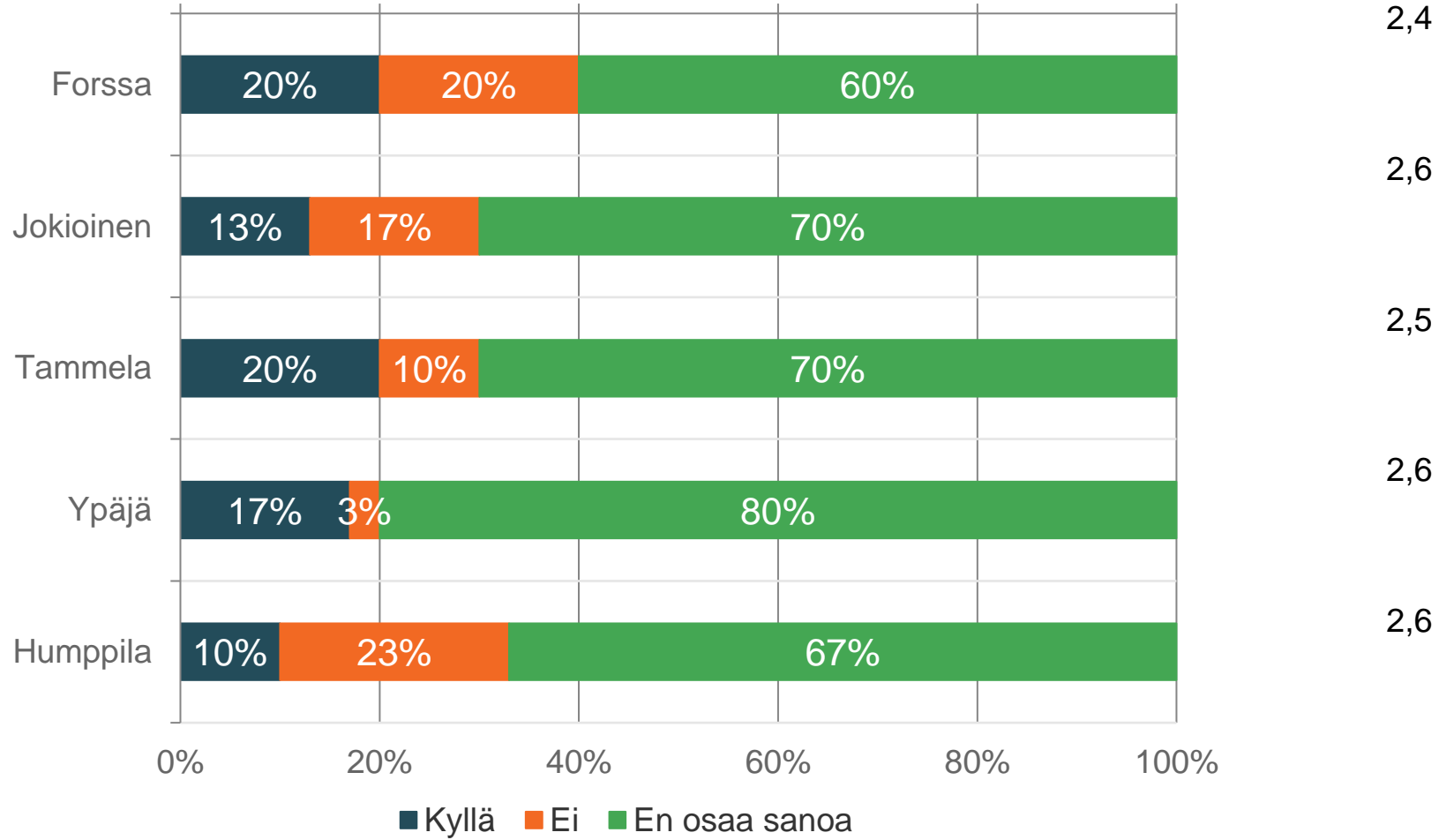
Vastaajien määrä: 365

Keskiarvo

alkoholinkäytön vähentäminen?

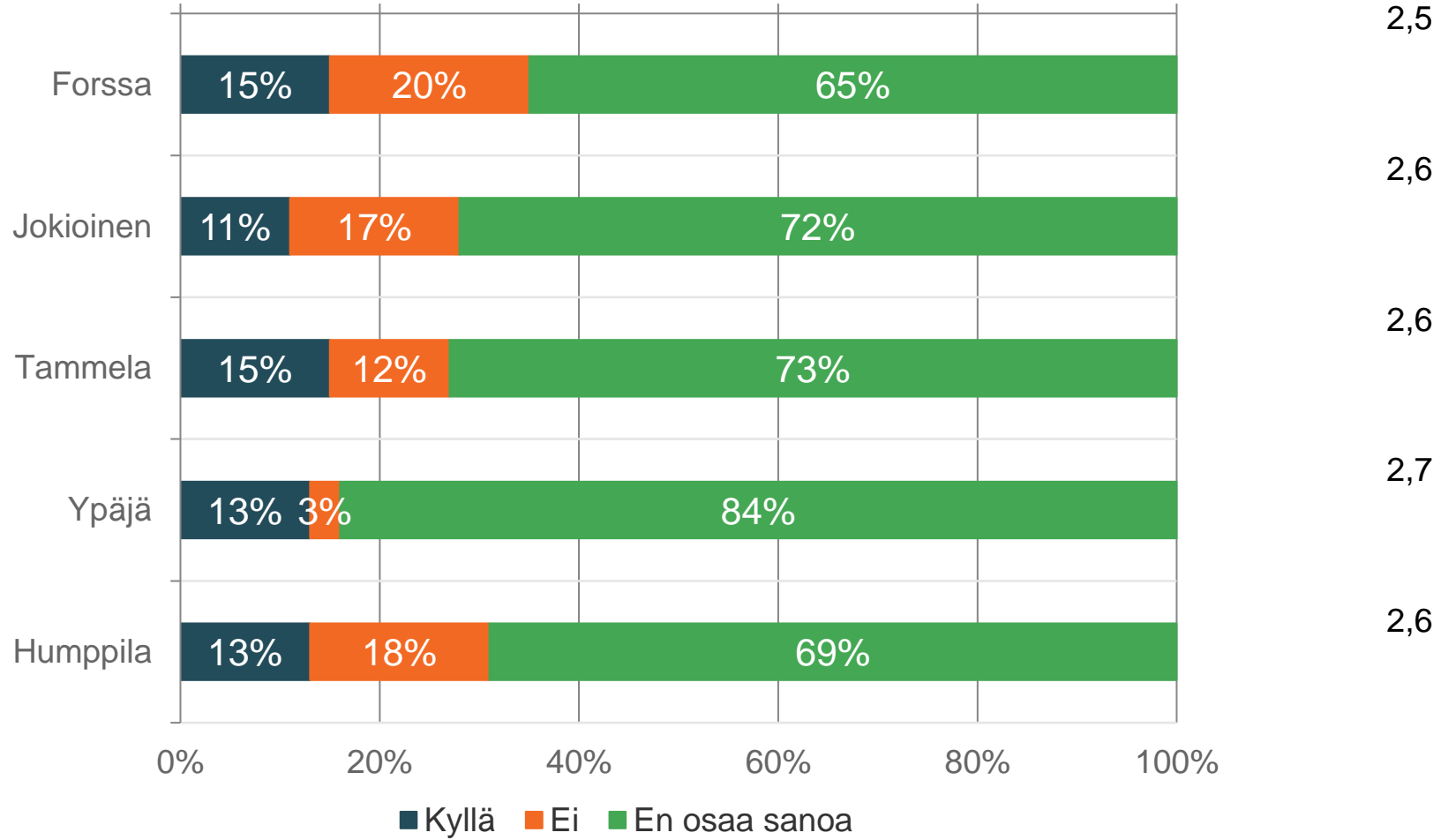


tupakka- ja nikotiinituotteiden käytön lopettaminen?

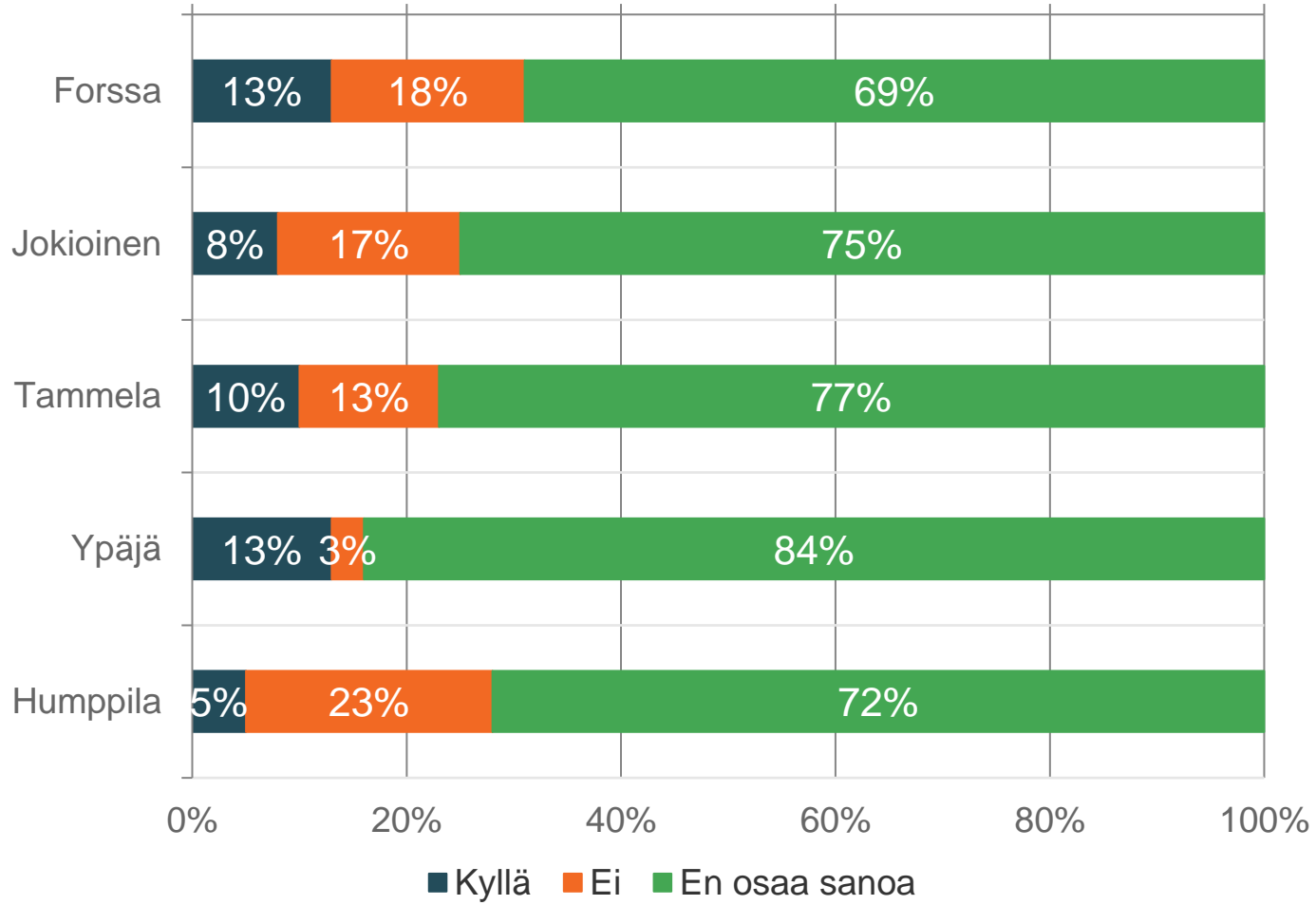


Keskiarvo

huumausaineiden käytön vähentäminen ja lopettaminen?



rahapelaamisen vähentäminen?



Keskiarvo

2,6

2,7

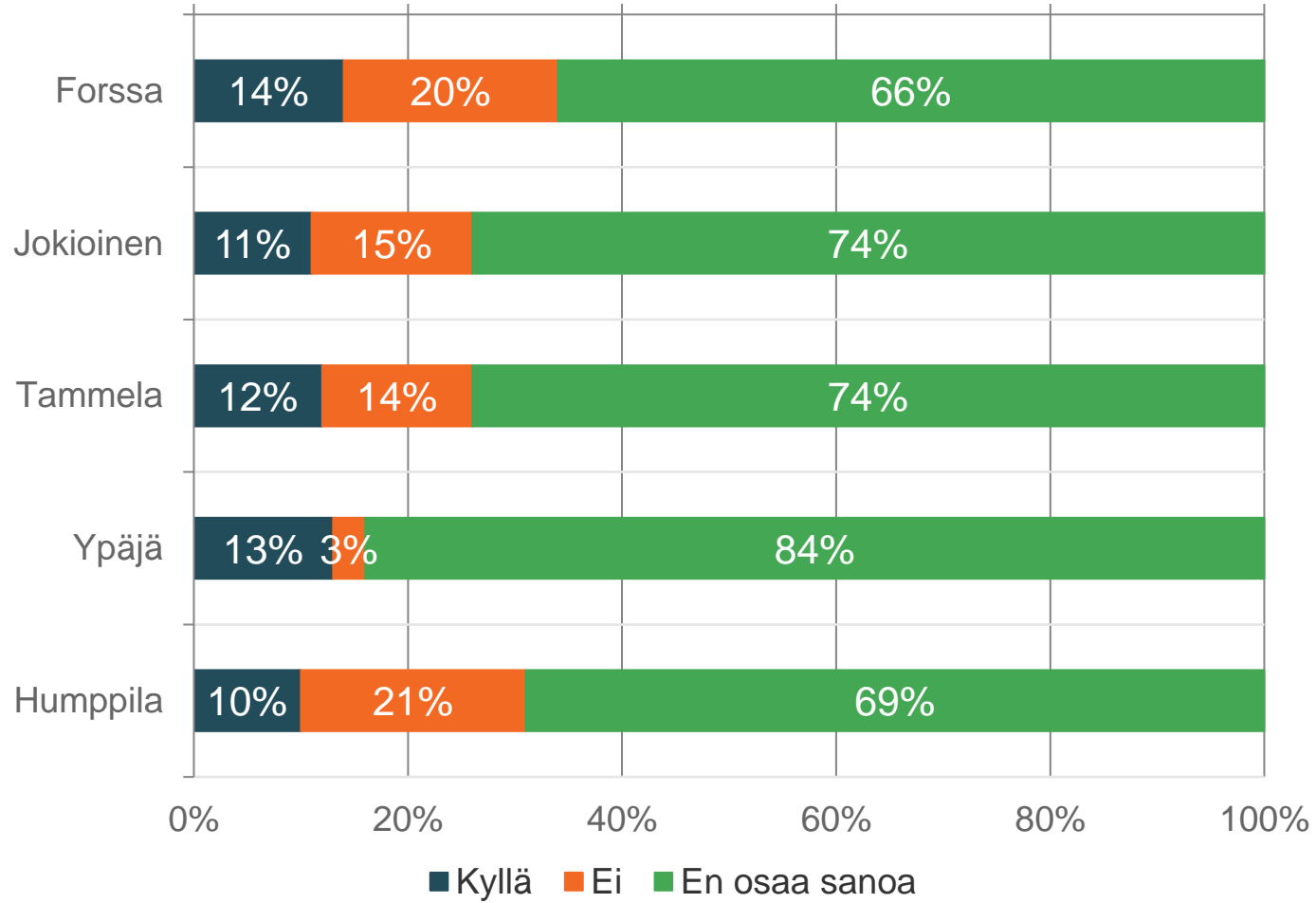
2,7

2,7

2,7

Keskiarvo

lääkkeiden väärinkäytön lopettaminen?



Saako kunnassasi helposti tietoa seuraavista vähentämisen ja lopettamisen tukipalveluista (esim. terveyskeskuksen vastaanotolla, tiloissa tai verkossa)?

Vastaajien määrä: 365

alkoholinkäytön vähentäminen?	Kyllä	Ei	En osaa sanoa	Keskiarvo	Mediaani
Forssa	21,2%	20,3%	58,5%	2,4	3,0
Jokioinen	13,2%	18,9%	67,9%	2,5	3,0
Tammela	21,6%	10,4%	68,0%	2,5	3,0
Ypäjä	16,7%	3,3%	80,0%	2,6	3,0
Humppila	17,9%	15,4%	66,7%	2,5	3,0

tupakka- ja nikotiinituotteiden käytön lopettaminen?	Kyllä	Ei	En osaa sanoa	Keskiarvo	Mediaani
Forssa	19,5%	20,3%	60,2%	2,4	3,0
Jokioinen	13,2%	17,0%	69,8%	2,6	3,0
Tammela	20,0%	10,4%	69,6%	2,5	3,0
Ypäjä	16,7%	3,3%	80,0%	2,6	3,0
Humppila	10,2%	23,1%	66,7%	2,6	3,0

huumausaineiden käytön vähentäminen ja lopettaminen?	Kyllä	Ei	En osaa sanoa	Keskiarvo	Mediaani
Forssa	15,3%	20,3%	64,4%	2,5	3,0
Jokioinen	11,3%	17,0%	71,7%	2,6	3,0
Tammela	15,2%	12,0%	72,8%	2,6	3,0
Ypäjä	13,3%	3,3%	83,4%	2,7	3,0
Humppila	12,8%	18,0%	69,2%	2,6	3,0

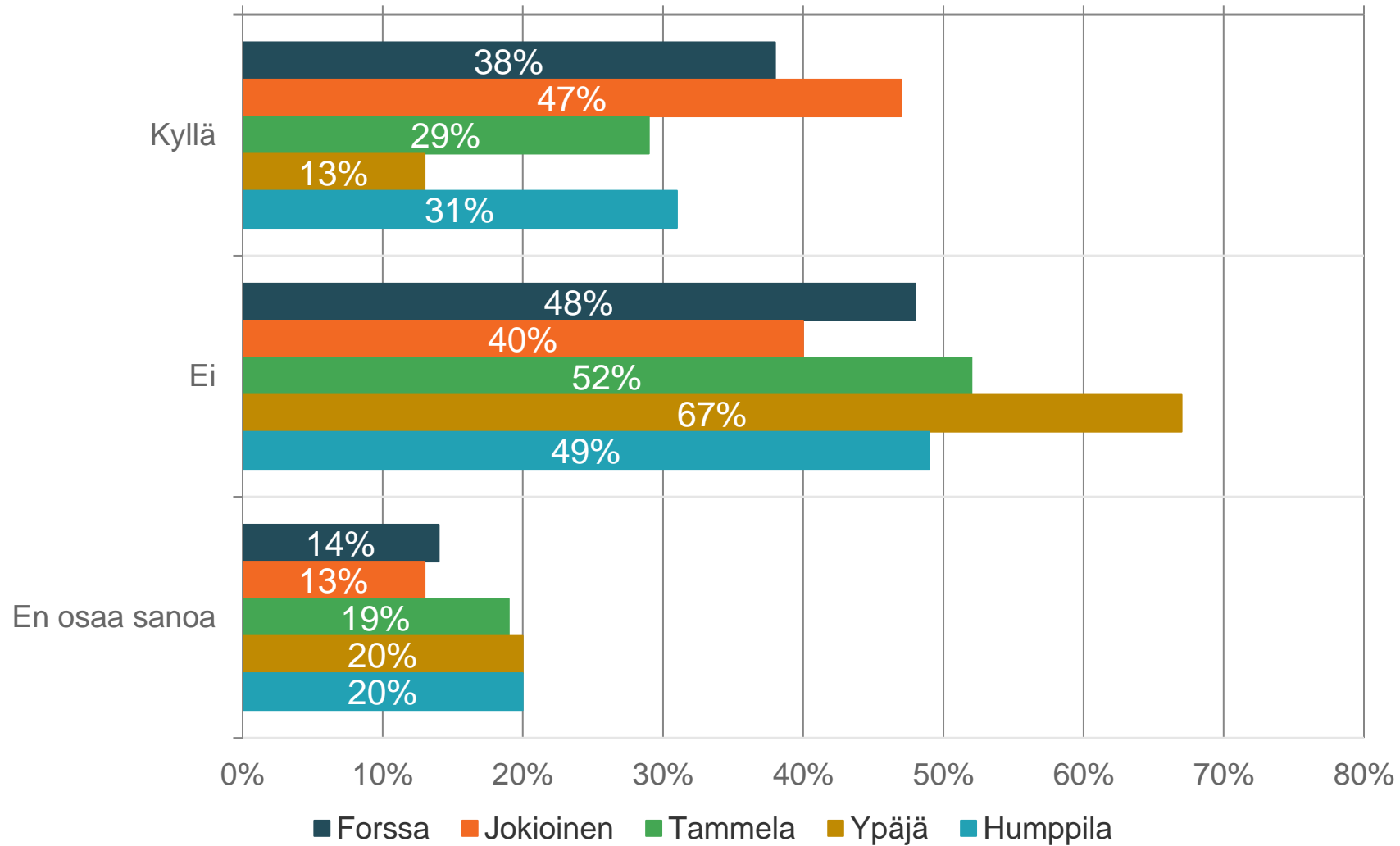
rahapelaamisen vähentäminen?	Kyllä	Ei	En osaa sanoa	Keskiarvo	Mediaani
Forssa	13,6%	17,8%	68,6%	2,6	3,0
Jokioinen	7,5%	17,0%	75,5%	2,7	3,0
Tammela	10,4%	12,8%	76,8%	2,7	3,0
Ypäjä	13,3%	3,3%	83,4%	2,7	3,0
Humppila	5,1%	23,1%	71,8%	2,7	3,0

lääkkeiden väärinkäytön lopettaminen?	Kyllä	Ei	En osaa sanoa	Keskiarvo	Mediaani
Forssa	14,4%	19,5%	66,1%	2,5	3,0
Jokioinen	11,3%	15,1%	73,6%	2,6	3,0

lääkkeiden väärinkäytön lopettaminen?	Kyllä	Ei	En osaa sanoa	Keskiarvo	Mediaani
Tammela	12,0%	14,4%	73,6%	2,6	3,0
Ypäjä	13,3%	3,3%	83,4%	2,7	3,0
Humppila	10,3%	20,5%	69,2%	2,6	3,0

Onko kunnassasi tehty ehkäisevä päihdetyö aiemmin tuttua?

Vastaajien määrä: 365



Onko kunnassasi tehty ehkäisevä päihdetyö aiemmin tuttua?

Vastaajien määrä: 365

	Forssa		Jokioinen		Tammela		Ypäjä		Humppila		Yhteensä
	n	Prosentti	n	Prosentti	n	Prosentti	n	Prosentti	n	Prosentti	
Kyllä	45	38,1%	25	47,2%	36	28,8%	4	13,3%	12	30,8%	122
Ei	56	47,5%	21	39,6%	65	52,0%	20	66,7%	19	48,7%	181
En osaa sanoa	17	14,4%	7	13,2%	24	19,2%	6	20,0%	8	20,5%	62
Yhteensä	118		53		125		30		39		365